

**تقرير احصاء المركبات التي تمتلكها اجهزة الدولة والجهات غير المرتبطة بوزارة
في القطاع الحكومي والعام والمختلط لغاية 2019 / 12 / 31**

العنوان	المحتويات	رقم الصفحة
المقدمة	1
الخلاصة التنفيذية	1
المنهجية	2-1
التعريف والمصطلحات	3-2
الاستمارة	4-3
جمع ومعالجة البيانات	4
المؤشرات الرئيسية	6-5
الجدول التفصيلية		
جدول (1): المؤشرات الرئيسية لاعداد السيارات والدراجات النارية التي تمتلكها اجهزة الدولة والجهات غير المرتبطة بوزارة في القطاع الحكومي والعام والمختلط للسنوات (2014 - 2019)	7
جدول (2): عدد السيارات والدراجات النارية التي تمتلكها اجهزة الدولة والجهات غير المرتبطة بوزارة في القطاع الحكومي والعام والمختلط حسب النوع للسنوات (2014 - 2019)	8
جدول (3): عدد السيارات والدراجات النارية التي تمتلكها اجهزة الدولة والجهات غير المرتبطة بوزارة في جميع القطاعات حسب النوع والوزارة لغاية 2019/12/31	10-9
جدول (4): عدد السيارات والدراجات النارية التي تمتلكها اجهزة الدولة والجهات غير المرتبطة بوزارة في القطاع الحكومي والعام والمختلط حسب النوع والوزارة لغاية 2019/12/31	13-12
جدول (5)A: عدد السيارات والدراجات النارية التي تمتلكها اجهزة الدولة والجهات غير المرتبطة بوزارة في القطاع الحكومي والعام والمختلط حسب النوع لغاية 2019/12/31	14
جدول (5)B : عدد السيارات والدراجات النارية التي تمتلكها اجهزة الدولة حسب القطاع (حكومي ، عام ، مختلط) لغاية 2019/12/31	15
جدول (6): عدد السيارات والدراجات النارية التي تمتلكها اجهزة الدولة والجهات غير المرتبطة بوزارة في القطاع الحكومي والعام والمختلط حسب سنة الصنع لغاية 2019/12/31	16
جدول (7): عدد السيارات والدراجات النارية التي تمتلكها اجهزة الدولة والجهات غير المرتبطة بوزارة في القطاع الحكومي والعام والمختلط حسب نوع الوقود المستخدم لغاية 2019/12/31	17
جدول (8): عدد سيارات الركاب التي تمتلكها اجهزة الدولة والجهات غير المرتبطة بوزارة في القطاع الحكومي والعام والمختلط حسب الوزارة والنوع وعدد المقاعد لغاية 2019/12/31	19-18
جدول (9): عدد سيارات اللوري الشاصي والقلاب والحوضية التي تمتلكها اجهزة الدولة والجهات غير المرتبطة بوزارة في القطاع الحكومي والعام والمختلط حسب الوزارة والنوع والحمولة لغاية 2019/12/31	21-20
جدول (10): عدد السيارات ذات المواصفات الخاصة التي تمتلكها اجهزة الدولة والجهات غير المرتبطة بوزارة في القطاع الحكومي والعام والمختلط حسب الوزارة ونوع الاستخدام لغاية 2019/12/31	29-22
جدول (11): عدد المعدات الاختصاصية التي تمتلكها اجهزة الدولة والجهات غير المرتبطة بوزارة في القطاع الحكومي والعام والمختلط حسب الوزارة والنوع لغاية 2019/12/31	37-30
جدول (12): عدد المركبات المسجلة وغير المسجلة والعاملة وغير العاملة التي تمتلكها اجهزة الدولة والجهات غير المرتبطة بوزارة في القطاع الحكومي والعام والمختلط لغاية 2019/12/31	39-38
جدول (13): عدد سيارات الركاب التي تمتلكها اجهزة الدولة والجهات غير المرتبطة بوزارة في القطاع الحكومي والعام والمختلط حسب عدد السلندرات والنوع لغاية 2019/12/31	46-40
جدول (14): عدد سيارات الحمل التي تمتلكها اجهزة الدولة والجهات غير المرتبطة بوزارة في القطاع الحكومي والعام والمختلط حسب عدد السلندرات والنوع لغاية 2019/12/31	55-47
الاشكال البيانية		
شكل (1): عدد سيارات الركاب والحمل والمواصفات الخاصة للسنوات (2014 - 2019)	8
شكل (2): عدد السيارات والدراجات النارية التي تمتلكها الوزارات في القطاع الحكومي والعام والمختلط لغاية 2019/12/31	11
شكل (3): عدد السيارات والدراجات النارية التي تمتلكها الجهات غير المرتبطة بوزارة في القطاع الحكومي لغاية 2019/12/31	11
شكل (4): عدد السيارات والدراجات النارية التي تمتلكها اجهزة الدولة حسب القطاع (حكومي ، عام ، مختلط) لغاية 2019/12/31	15
شكل (5): عدد السيارات والدراجات النارية التي تمتلكها اجهزة الدولة والجهات غير المرتبطة بوزارة في القطاع الحكومي والعام والمختلط حسب سنة الصنع لغاية 2019/12/31	16
شكل (6): عدد السيارات والدراجات النارية التي تمتلكها اجهزة الدولة والجهات غير المرتبطة بوزارة في القطاع الحكومي والعام والمختلط حسب نوع الوقود المستخدم لغاية 2019/12/31	17
الملحقات		
استمارة وتعليمات مسح السيارات الحكومية لغاية 2019/12/31	56

1. المقدمة

تقوم مديرية إحصاءات النقل والاتصالات بتنفيذ تقرير يشمل المركبات التي تمتلكها أجهزة الدولة والجهات غير المرتبطة بوزارة في القطاع الحكومي والعام والمختلط وبشكل دوري منذ عام 1984 لذا تم إصدار آخر تقرير لسنة 2019 يتضمن التقرير مؤشرات عديدة لكافة أنواع السيارات والدراجات النارية حسب رقم الشاسي ونوع السيارة (ركاب ، حمل ، مواصفات خاصة) كذلك المعدات الاختصاصية وحسب نوع الوقود المستخدم وبلد المنشأ وماركة ولون السيارة وعدد السلندرات وسنة الصنع .

ويعد قطاع النقل والاتصالات من أهم البنى الإرتكازية لإقتصاد أي دولة لكونه مؤثر على سير مراحل وتوقيتات العملية الإنتاجية , إذ أن أي قصور يحصل في قطاع النقل سيؤثر في عملية التدفق السلعي والإنتاجي ما بين المراكز الإنتاجية والإستهلاكية وهذا ما يؤثر في عملية وضع الخطط القومية التنموية ، وتعتبر السيارات التي تمتلكها أجهزة الدولة في القطاع الحكومي والعام والمختلط وسيلة يزداد الإعتماد عليها من سنة إلى أخرى لتلبية جميع متطلبات الوزارات والجهات غير المرتبطة بوزارة بضمنها المحافظات من خلال (نقل العاملين والبضائع).

2. الخلاصة التنفيذية

أهم المؤشرات المستخرجة من تقرير إحصاء السيارات والدراجات النارية التي تمتلكها أجهزة الدولة والجهات غير المرتبطة بوزارة في القطاع الحكومي والعام والمختلط لغاية 2019/12/31.

- 1 - عدد السيارات والدراجات النارية الكلي للوزارات والجهات غير المرتبطة بوزارة وحسب التصنيف القطاعي المؤسسي (137371) مركبة .
- 2 - عدد سيارات الركاب الكلي (59745) سيارة .
- 3 - عدد سيارات الحمل الكلي (61105) سيارة .
- 4 - عدد سيارات المواصفات الخاصة الكلي (13341) سيارة .
- 5 - عدد الدراجات النارية الكلي (3180) دراجة .

3. المنهجية

ضمن خطة عمل الجهاز المركزي للإحصاء شمول كافة الوزارات والجهات غير المرتبطة بوزارة بتقرير شامل لتلبية متطلبات الجهات المستفيدة وقد أنجز الجهاز المركزي للإحصاء سنة 1984 تقريراً شاملاً للسيارات الحكومية تبعه تحديث البيانات للسنوات اللاحقة وتم إعادة التقرير سنة 1999 واعتمدت نتائجه كأساس للسنوات اللاحقة ولغرض دقة وشمول كافة أجهزة الدولة تم إنجاز تقرير جديد محدث لسنة 2012 وتم إستيفاء البيانات عن طريق إستمارة الكترونية للوصول إلى النتائج النهائية المتعلقة بأعداد وأنواع ومواصفات السيارات والمعدات الإختصاصية لكافة الوزارات والجهات غير المرتبطة بوزارة كمبادرة أولية في تطبيق الحوكمة الالكترونية بين أجهزة الدولة ولاحقاً تم إستخدام الحكومة الالكترونية لتطوير برنامج إستيفاء بيانات تقرير سنة 2014 وأصبح عن طريق الانترنت بواسطة برنامج (Dropbox) لتطوير قدرات الموظفين ويكون في نفس الوقت قاعده أساسية للتحديث سنوياً حسب آخر تحديث وكانت الإستجابة سريعة في كافة الجهات المشمولة بالتقرير من خلال إستخدام تكنولوجيا المعلومات والاتصالات لتحقيق الحكم الرشيد وتعزيز الكفاءة والشفافية والمساءلة في دقة البيانات وشموليتها ، وفي سنة 2017 تم إنجاز التقرير بأستخدام الحكومة الالكترونية وإتباع نفس منهجية تقرير سنة 2015 لإستيفاء البيانات وتجميعها في القاعدة الأساسية وإستخراج النتائج النهائية. أما في سنة 2018 فقد تم تصميم إستمارة الكترونية عن طريق الموقع الرسمي للجهاز المركزي للإحصاء من قبل دائرة تكنولوجيا المعلومات / شعبة الموقع الالكتروني وتم تصميم الإستمارة لإدخال بيانات

السيارات المحدثّة (Online) ويتم تسجيل دخول الأعضاء الى الإستمارة بإستخدام أسم المستخدم وكلمة المرور الخاصة بكل وزارة أو جهة وعند تسجيل دخول الأعضاء يتم الدخول الى إستمارة السيارات حيث تظهر نافذة فيها ثلاث إستمارات (إستمارة سيارات الركاب، إستمارة سيارات الحمل والمواصلات الخاصة، إستمارة سيارات المعدات الاختصاصية) ويتم إختيار الإستمارة حسب نوع السيارة المطلوب إدخال بياناتها. وبعد الإنتهاء من إدخال جميع بيانات السيارات المحدثّة من قبل إعضاء ارتباط الوزارات والجهات غير المرتبطة بوزارة يتم تدقيق البيانات لغرض معالجتها من الإخطاء من قبل مديرية إحصاءات النقل والإتصالات وبعد ذلك يتم تسليمها الى قسم التحليل الإحصائي بعد تزويدهم بجداول الاكسل التي تشمل مؤشرات عن نوع السيارة (ركاب ، حمل ، مواصلات خاصة) ونوع الوقوع (بنزين ، كاز) وعدد السلندرات وسنة الصنع والمعدات الاختصاصية كلاً حسب الوزارات والجهات غير المرتبطة بوزارة والقطاع ليتم بعد ذلك إصدار التقرير بالشكل النهائي بعد تضمينه بالرسومات البيانية ، وفي سنة 2019 تم اتباع نفس منهجية تقرير سنة 2018 .

ويشمل إطار التقرير جميع الوزارات والجهات غير المرتبطة بوزارة عدا (وزارة الدفاع) والتي لم تشترك في التقرير لدواعي أمنية حيث تم شمول (جهاز الامن الوطني العراقي ، المحكمة الإتحادية العليا ، مجلس القضاء الاعلى) في تقرير سنة 2017 ولم يتم شمولها في سنة 2015 لدواعي أمنية وتم إشتراكهم في التقرير بعد الإتفاق معهم بعدم إظهار بياناتهم ودمج جميع بياناتهم في مجموع الجهات الاخرى مع إضافة وزارة الداخلية وهيئة النزاهة حفاظاً على سرية البيانات وحسب طلبهم لتكون بيانات التقرير شاملة لكل الوزارات والجهات غير المرتبطة بوزارة للوصول الى رقم إجمالي لكل العراق .

4. التعاريف والمصطلحات

A- سيارات الركاب وتشمل :-

1. (صالون) :- يقصد بها سيارات الركاب التي عدد مقاعدها من (2-5) مقعد .
2. (ستيشن) :- هي سيارات الركاب الصالون التي يكون فيها البدن ممتد لغاية نهاية السيارة وبعضها يأخذ عدد مقاعد اكثر من الصالون حسب تصميم السيارة ومعدل عدد مقاعدها (6-9) مقعد مثل سيارات الدفع الرباعي (كيا ، هونداي ... الخ).
3. (حقلية) :- وهي السيارات المخصصة لنقل الركاب وذات محورين (دبل اكسل) سيارات الدفع الرباعي وتستخدم في الطرق الوعرة والحقول كسيارات (لاند كروز ، لاندروفر ، كالوبر ، نيسان بترول، ارمادا ... الخ) .
4. (الباص) :- وهي السيارات المخصصة لنقل الركاب والتي يختلف عدد مقاعدها حسب حجم السيارة حيث يوجد سيارات باص تتراوح عدد مقاعدها (سعة ركابها) من (10 – 14) مقعد مثل سيارات الكيا وكذلك يوجد من (15 – 24) مقعد كسيارات الكوستر وكذلك (25) مقعد فما فوق كسيارات الباص (تاتا ، اتومارسان ... الخ) .

B - سيارات الحمل وتشمل :-

1. (بيك اب وفان) :- تستعمل سيارات البيك اب لنقل حمولات قليلة والتي لا تزيد حمولتها عن (2 طن) والتي يكون شكلها مغلق من الجوانب ومفتوحة من الخلف ويوجد سيارات بيك اب ذات محورين تسجل ضمن سيارات الحمل، أما سيارات الفان فتكون جميعها مغلقة كالسيارات التي تستخدم في (نقل الصحف ، الحلويات ، والمواد الغذائية ... الخ) .
2. (لوري شاصي) :- ويقصد به شاحنات نقل الحمولات والبضائع وتكون حمولتها القياسية من (3-24 طن فأكثر) واللوري الشاصي ذو بدن ثابت وقد يكون مبرد لنقل اللحوم والبيض والأسماك وما شابه ذلك .

3.(لوري قلاب) :- شاحنات ذات بدن متحرك لنقل الرمال والحصى وتكون حمولتها بين (3- 24 طن فأكثر) .

4.(لوري حوضية) :- وهي شاحنات ذات بدن على شكل إسطواني (تنكر) وهي الشاحنات التي تنقل المواد السائلة وتكون حمولتها باللتروالحوضية التي تنقل مواد صلبة مثل القير أو الإسمنت تكون وحدة قياس تلك المواد المنقولة بالطن .

C - سيارات المواصفات الخاصة :-

وهي سيارات مخصصة لأغراض أخرى غير نقل الأشخاص أو نقل البضائع مثل (الإسعاف ، الإطفاء ، رافعة ، حفارة ، ... الخ).

D- المعدات الاختصاصية :- هي عبارة عن مركبات أو معدات توضع على مركبة ذات عجلات للأغراض الإنتاجية مثل (جرافة كريدنر ، جرافة شفل ، كرين مدقة هزازة، رافعة شوكية ، ثاقبة شوارع (نقار) ، مصفحة ، مدرعة ... الخ) .

5. الاستثمار

تم تصميم استثمارة الكترونية من قبل مديرية إحصاءات النقل والاتصالات وقد جرى إخراجها بصورة نهائية بعد التشاور مع مديريات الجهاز المركزي للإحصاء لإبداء الرأي والملاحظات وتم مناقشة الاستثمارة أيضا مع الوزارات والجهات غير المرتبطة بوزارة في سنة 2012 وتم اعتماد تلك الاستثمارة في كتابة برنامج جديد على الـ (Access) في سنة 2013 الذي تم من خلاله إستيفاء البيانات عن طريق الانترنت (Online) مباشرة ويكون التواصل مع كافة الجهات الحكومية المشمولة عن طريق (Dropbox) وعليه أنجز تقرير سنة 2014 ويعتبر أساس في تحديث بيانات السنوات اللاحقة وتم اعتماد هذه الاستثمارة في كافة السنوات التي يتم فيها اصدار التقرير وذلك من خلال واجهات البرنامج الجديد وهي على النحو الآتي :-

1 - القسم (A) البيانات التعريفية

1-1 A1: يتضمن بيانات تعريفية لأسماء الوزارات أو الجهات غير المرتبطة بوزارة ترمز إلكترونياً لكافة أجهزة الدولة والجهات المشمولة بالمسح .

2-1 A2: اسم التشكيل الإداري وعلى مستوى مديرية عامة ضمن الجهة المشمولة ويدخل ضمن هذا الحقل كافة التشكيلات الإدارية والمديريات التابعة لتلك الجهة .

3-1 A3 : القطاع :- حكومي ، عام ، مختلط .

ويحتوي هذا القسم أيضا حقول تخص أنواع السيارات سواء الركاب ، الحمل ، المواصفات الخاصة ، المعدات الاختصاصية حيث يمكن التنقل بين كافة أجزاء الأستثمارة في البرنامج كذلك يمكن اضافة استثمارة جديدة أو حذف استثمارة أو الوصول إلى استثمارة سابقة او لاحقة .

2- القسم (1) B سيارات الركاب

يتضمن هذا القسم البيانات المطلوبة في التقرير لكل نوع من سيارات الركاب التابعة للجهة المشمولة وحسب التسلسل لإعداد السيارات التي تمتلكها تلك الجهة وحسب النوع (صالون ، ستیشن ، حقلية ، باص) حيث ترمز

الالكترونياً حسب التصنيف (الكود) المتفق عليه مع الجهات المهمة وهي (الجهاز المركزي للإحصاء ، وزارة الداخلية ، مديرية المرور العامة ، الشركة العامة لتجارة السيارات ، الهيئة العامة للكمارك) .

3 - القسم (2) سيارات الحمل

يتضمن هذا القسم وكما ذكرنا أعلاه البيانات التي تخص سيارات الحمل وحسب النوع (بيك اب ، فان ، لوري شاصي ، لوري قلاب ، لوري حوضية طنية ، لوري حوضية لتربية) وأيضاً يتضمن هذا القسم سيارات المواصفات الخاصة وترمز حسب الكود المتفق عليه الكترونياً ولكن هذا النوع من السيارات لا تكتب لها الحمولة لان هذا النوع من السيارات ليست ركاب أو حمل .

وتم بعد ذلك تصميم هذه الاستمارة الكترونياً في الموقع الرسمي للجهاز المركزي للإحصاء من قبل دائرة تكنولوجيا المعلومات / شعبة الموقع الالكتروني لإستلام البيانات مباشرة عن طريق الانترنت.

6. جمع ومعالجة البيانات

يتم إستيفاء البيانات الكترونياً عن طريق الانترنت بواسطة الدخول الى الموقع الرسمي للجهاز المركزي للإحصاء باستخدام إسم المستخدم وكلمة المرور الخاصة بكل وزارة او جهة وهذا البرنامج يتم تطبيقه لأول مرة في تقرير سنة 2018, وتم تطبيقه كذلك في تقرير سنة 2019 والبرنامج اعد من قبل قسم تكنولوجيا المعلومات/ شعبة الموقع الالكتروني في الجهاز المركزي للإحصاء بالتعاون مع مديرية إحصاءات النقل والاتصالات بحيث التواصل الكترونياً مستمر لكافة أجهزة الدولة مع الجهاز المركزي للإحصاء ويتم تجميع البيانات ومعالجتها بالتعاون مع قسم التحليل الإحصائي ليتم إستخراج الجداول من قبل مديرية إحصاءات النقل والاتصالات وتوحيدها وتبويب النتائج وإستخراج المؤشرات الرئيسية لإصدار التقرير بشكله النهائي بعد تضمينه بالإشكال والرسوم البيانية التوضيحية.

اما الوزارات والجهات غير المرتبطة بوزارة التي لم يظهر عليها تغيرات في عدد سياراتها حيث تم إعتداد نفس بياناتها للسنة السابقة حسب الكتب الرسمية المرسله من قبلها مراجعة الوزارات والجهات التي تم اعتماد نفس بياناتها في سنة 2018 وهي (العمل والشؤون الاجتماعية ، الصحة، التربية، الشباب والرياضة ، البلديات والاشغال العامة ، الاعمار والاسكان، الموارد المائية ، الصناعة والمعادن ، الهجرة والمهجرين ، النقل ، البنك المركزي العراقي ، ديوان الوقف السني، المجمع العلمي ، ديوان الأوقاف المسيحية ، الهيئة العراقية للمصادر المشعة ، هيئة الاوراق المالية ، بيت الحكمة ، مؤسسة الشهداء، هيئة الاعلام والاتصالات) ، وقد تم في بعض الوزارات والجهات غير المرتبطة بوزارة إستحداث أو إضافة تشكيلات ودوائر جديدة في هيكلها التنظيمي لم تكن سابقاً وعليه حصلت زيادة في عدد سياراتها الإجمالي إضافة الى شراء سيارات جديدة.

7. المؤشرات الرئيسية

1. أظهرت نتائج التقرير أن عدد المركبات الكلي لسنة 2019 هي (137371) مركبة مقارنة بسنة 2018 التي كانت (130775) مركبة وبنسبة ارتفاع بلغت (5%) كما في جدول (1) .
2. تبين أن إجمالي عدد سيارات الركاب (59745) سيارة لسنة 2019 مقارنة بسنة 2018 والتي كانت (59361) سيارة وبنسبة ارتفاع بلغت (0.6%) كما في جدول (1) .
3. تقسم سيارات الركاب الى عدّة انواع كما في جدول (8) وكالاتي:-
 - أ- سيارات الصالون التي لديها عدد مقاعد (2-5) مقعد وعددها في اجهزة الدولة (24527) سيارة شكلت نسبة (41.0%) من المجموع الكلي لسيارات الركاب.
 - ب- سيارات الستيشن التي لديها عدد مقاعد (6-9) مقعد بلغ عددها (14694) سيارة شكلت نسبة (24.6%) من المجموع الكلي لسيارات الركاب .
 - ج- سيارات الحقلية التي لديها عدد مقاعد (4-9) مقعد بلغ عددها (5837) سيارة شكلت نسبة (9.8%) من المجموع الكلي لسيارات الركاب.
 - د- سيارات الباص التي عدد مقاعدها (7-25 فاكثر) أصبح عددها في اجهزة الدولة لسنة 2019 (14687) وبنسبة (24.6%) من المجموع الكلي لسيارات الركاب.
4. أظهرت نتائج التقرير زيادة في عدد سيارات الحمل (61105) سيارة مقارنة بسنة 2018 التي كان عددها (54930) سيارة وبنسبة ارتفاع بلغت (11.2%) كما في جدول (1).
5. تقسم سيارات الحمل الى عدّة انواع وحسب الحمولة الخاصة بها كما في جدول (9) كالاتي:-
 - أ- سيارات (بيك أب) والتي تتراوح حمولتها (1-2) طن فقد بلغ عددها (48708) سيارة وبنسبة بلغت (79.7%) من المجموع الكلي لسيارات الحمل .
 - ب- أما سيارات (الفان) التي تتراوح حمولتها (1-2) طن فقد بلغ عددها (746) سيارة في اجهزة الدولة وشكلت نسبة (1.2%) من المجموع الكلي لسيارات الحمل.
 - ج- بلغ مجموع عدد سيارات اللوري (11651) حسب نوع الحمولة سواء الطن أو اللتر والتي بلغت نسبتها (19.1%) من المجموع الكلي لسيارات الحمل وتقسم سيارات اللوري حسب نوع البدن الخاص بها كما في جدول (9) كالاتي :-
 - لوري شاصي ذات بدن ثابت بلغ عددها (3879) سيارة لوري وبنسبة بلغت (33.3%) من المجموع الكلي لسيارات اللوري.
 - لوري قلاب ذات بدن متحرك فقد بلغ عددها (2301) لوري قلاب وبنسبة بلغت (19.7%) من المجموع الكلي لسيارات اللوري.
 - أما سيارات اللوري الحوضية التي حمولتها بالطن فقد بلغ عددها (1425) لوري وبنسبة (12.2%) من المجموع الكلي لسيارات اللوري.

- سيارات اللوري الحوضية التي حملتها بالترنر بلغ عددها (4046) لوري وبنسبة (34.7%) من المجموع الكلي لسيارات اللوري.
- 6. إرتفع عدد سيارات المواصفات الخاصة لسنة 2019 الى (13341) سيارة عما كان عليه لسنة 2018 الذي كان (13304) سيارة وبنسبة ارتفاع بلغت (0.3%) كما في جدول (1) .
- 7. بلغ عدد الدراجات النارية سنة 2019 (3180) وهو نفس العدد في سنة 2018 كما في جدول (1).
- 8. بلغ عدد المركبات التي يمتلكها القطاع الحكومي (100730) مركبة حيث شكلت نسبة (73.3%) من المجموع الكلي للمركبات , أما المركبات التي يمتلكها القطاع العام فعددها (36621) مركبة وبنسبة بلغت (26.7%) من المجموع الكلي للمركبات أما المركبات التي يمتلكها القطاع المختلط عددها (20) مركبة كما في جدول (5) .
- 9. أظهرت نتائج التقرير أن عدد المركبات التي تستخدم وقود البنزين هي (99795) مركبة وبنسبة (72.6%) من المجموع الكلي للمركبات، أما المركبات التي تستخدم وقود الديزل ظهر عددها (36927) مركبة وبنسبة (26.9%) أما السيارات التي تستخدم أنواع أخرى من الوقود غير البنزين والديزل مثل السيارات التي تعتمد على الغاز أو الطاقة الشمسية... الخ فقد بلغ عددها (649) سيارة وبنسبة (0.5%) من المجموع الكلي للمركبات كما في جدول (7).

المؤشرات الرئيسية لاعداد السيارات والدراجات النارية التي تمتلكها اجهزة الدولة والجهات غير المرتبطة بوزارة في القطاع الحكومي والعام والمختلط للسنوات (2014-2019)

Key Indicators on Number of Vehicles Owned By State Institutions and Non-Ministerial Agencies in Governmental, Public and Mixed Sectors For The years (2014-2019)

Table (1)

جدول (1)

المجموع الكلي للمركبات Grand total of vehicles	انواع السيارات					السنة
	Type of vehicles					Year
	الدراجات النارية Motorcycle	مجموع السيارات Total Cars	المواصفات الخاصة Specification	الحمل Freight vehicles	الركاب Passenger car	
109,775	2,965	106,810	11,826	45,368	49,616	2014
114,892	3,008	111,884	12,224	49,290	50,370	2015
129,205	4,157	125,048	11,971	54,276	58,801	2017
130,775	3,180	127,595	13,304	54,930	59,361	2018
137,371	3,180	134,191	13,341	61,105	59,745	2019
5.0	0.0	5.2	0.3	11.2	0.6	معدل التغير السنوي لسنتي (2019 - 2018) Annual rate of change (2018-2019)%

Vehicles = (Cars + Motorcycle)

المركبات = (السيارات + الدراجات النارية)

عدد السيارات والدراجات النارية التي تمتلكها أجهزة الدولة والجهات غير المرتبطة بوزارة في القطاع الحكومي والعام والمختلط حسب النوع للسنوات (2014 - 2019)

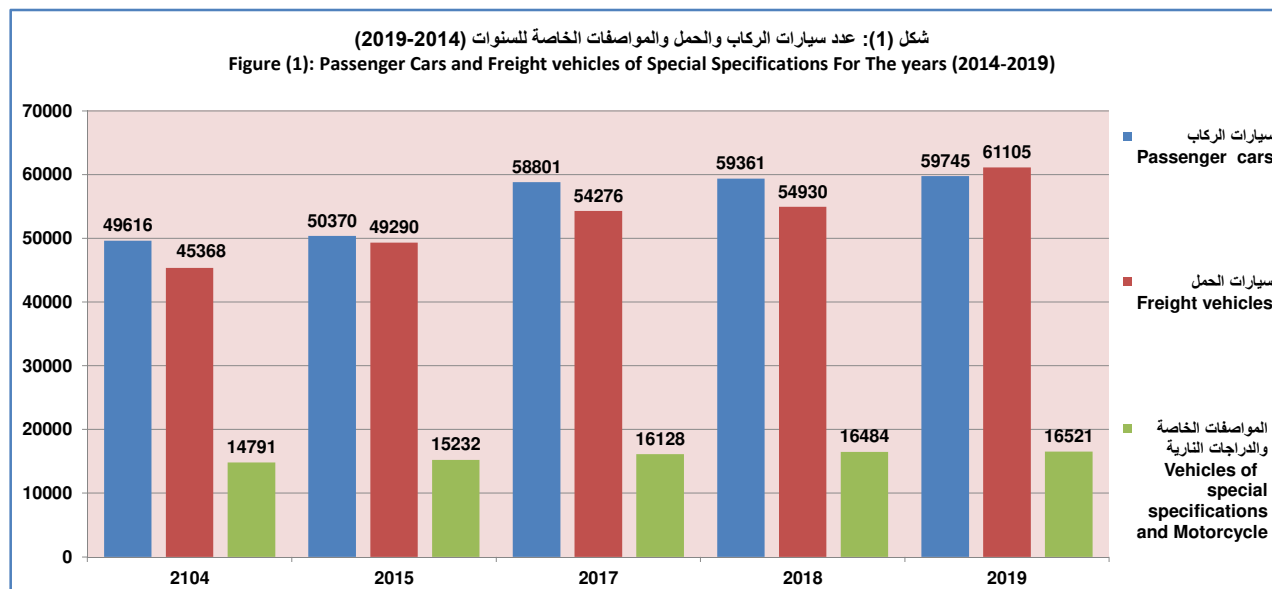
Vehicles Owned By State Institutions and Non-Ministerial Agencies in Governmental, Public and Mixed Sectors By Type For The years (2014-2019)

جدول (2) Table (2)

Type	السنوات Years					النوع		
	2019	2018	2017	2015	2014			
Passenger cars	*Saloon & Station	39,221	38,909	38,460	32,393	30,110	* صالون وستيشن	
	Farm	5,837	5,835	5,879	5,095	6,452	حقلية	
	Bus	14,687	14,617	14,462	12,882	13,054	باص	
	Total passenger cars	59,745	59,361	58,801	50,370	49,616	مجموع سيارات الركاب	
Freight vehicles	Pick-up	48,708	42,563	42,008	37,746	34,001	بيك اب	
	Van	746	746	691	644	591	فان	
	Lorry	Flat bed truck	3,879	3,876	3,858	3,475	3,228	الشاصي
		Tipper	2,301	2,298	2,299	2,096	2,097	القلاب
		Tank (ton+ litre)	5,471	5,447	5,420	5,329	5,451	الموضبية (طن + لتر)
		Total lorries	11,651	11,621	11,577	10,900	10,776	مجموع اللوريات
	Total freight cars	61,105	54,930	54,276	49,290	45,368	مجموع سيارات الحمل	
Vehicles of special specifications	13,341	13,304	11,971	12,224	11,826	السيارات ذات المواصفات الخاصة		
Total Cars	134,191	127,595	125,048	111,884	106,810	مجموع السيارات		
Motorcycle	3,180	3,180	4,157	3,008	2,965	الدراجات النارية		
Grand total of vehicles	137,371	130,775	129,205	114,892	109,775	المجموع الكلي للمركبات		

*The saloon cars have been merged with the Station to complete the series according to the previous

* تم دمج سيارات الصالون مع الاستيشن لإكمال السلسلة حسب السابق



Note / Cars with special specifications were combined with motorcycles in 2014, 2015, 2017, 2018 and 2019 as shown in the drawing

ملاحظة / تم جمع سيارات ذات المواصفات الخاصة مع الدراجات النارية في 2014 و 2015 و 2017 و 2018 و 2019 وكما موضح في الرسم

عدد السيارات والدراجات النارية التي تمتلكها أجهزة الدولة والجهات غير المرتبطة بوزارة في جميع القطاعات حسب النوع والوزارة لغاية 2019/12/31

Vehicles Owned By State Institutions and Non-Ministerial Agencies in Governmental, Public and Mixed Sectors By Type and Ministry Until 31/12/2019

Table (3)

(3) جدول

Details	المجموع الكلي	الدراجات النارية	مجموع السيارات	السيارات ذات المواصفات الخاصة	مجموع سيارات الحمل	سيارات الحمل						سيارات الركاب				التفاصيل		
						Freight vehicles						Passenger car						
						مجموع اللوريات	اللوريات				فان	بيك اب	مجموع سيارات الركاب	باص	حقلية		ستيشن	صالون
حوضية (لتر)	حوضية (طن)	قلاب	شاصي															
	Grand total	Motorcycle	Total Cars	Vehicles of special specifications	Total freight carriage	Total lorries	Tank (litre)	Tank (ton)	Tipper	Flat bed truck	Van	Pick-up	Total passenger cars	Bus	Farm	Station	Saloon	
الوزارات																		
Foreign	383	4	379	0	14	5	4	0	0	1	0	9	365	23	93	45	204	الخارجية
Finance	1,532	5	1,527	31	321	12	3	1	0	8	46	263	1,175	524	79	200	372	المالية
Labour and Social Affairs	961	2	959	3	225	8	3	2	1	2	0	217	731	509	35	58	129	العمل والشؤون الاجتماعية
Health	3,902	74	3,828	1,081	1,137	136	47	15	1	73	84	917	1,610	610	150	215	635	الصحة
Justice	1,431	9	1,422	85	387	72	54	1	11	6	14	301	950	195	260	175	320	العدل
Education	2,509	9	2,500	28	1,276	367	36	10	2	319	8	901	1,196	647	133	124	292	التربية
Youth and Sport	543	1	542	3	258	7	1	0	0	6	0	251	281	152	3	44	82	الشباب والرياضة
Trade	4,484	4	4,480	1,068	1,508	1,219	97	593	284	245	0	289	1,904	733	207	128	836	التجارة
Culture ,Tourism and Antiquities	782	0	782	0	210	11	3	1	4	3	0	199	572	138	79	162	193	الثقافة والسياحة والآثار
Transport	5,647	1	5,646	286	2,306	1,526	147	34	121	1,224	37	743	3,054	1,870	193	333	658	النقل
Municipalities and Public Works	449	0	449	1	12	2	2	0	0	0	0	10	436	46	108	116	166	البلديات والأشغال العامة
Construction & Housing	4,870	14	4,856	360	2,103	706	224	7	408	67	1	1,396	2,393	637	961	120	675	الإعمار والإسكان
Agriculture	2,593	8	2,585	89	1,558	123	44	18	16	45	4	1,431	938	297	260	188	193	الزراعة
Water Resources	4,059	3	4,056	504	2,300	1,064	429	90	398	147	0	1,236	1,252	297	233	390	332	الموارد المائية
Oil	10,792	89	10,703	2,556	4,879	1,718	686	240	252	540	5	3,156	3,268	1,599	481	821	367	النفط
Planning	465	0	465	8	113	3	0	0	2	1	1	109	344	30	13	108	193	التخطيط
Industry & Minerals	3,271	9	3,262	450	1,440	377	105	15	103	154	6	1,057	1,372	371	378	359	264	الصناعة والمعادن
Higher Education & Scieintific Research	5,609	50	5,559	150	1,378	167	30	50	19	68	5	1,206	4,031	1,337	432	1,015	1,247	التعليم العالي والبحث العلمي
Electricity	5,302	154	5,148	1,069	2,085	245	70	19	13	143	28	1,812	1,994	539	356	341	758	الكهرباء
Scieinces and Technology	723	0	723	41	308	28	9	2	8	9	0	280	374	50	88	9	227	العلوم والتكنولوجيا
Communications	1,424	0	1,424	10	1,068	71	38	0	0	33	320	677	346	50	178	0	118	الاتصالات
Environment	451	14	437	14	159	3	1	0	0	2	1	155	264	51	2	100	111	البيئة
Migration and Displacement	288	4	284	2	0	0	0	0	0	0	0	0	282	66	1	3	212	الهجرة والمهجرين
Total Ministries	62,470	454	62,016	7,839	25,045	7,870	2,033	1,098	1,643	3,096	560	16,615	29,132	10,771	4,723	5,054	8,584	مجموع الوزارات

عدد السيارات والدراجات النارية التي تمتلكها أجهزة الدولة والجهات غير المرتبطة بوزارة في جميع القطاعات حسب النوع والوزارة لغاية 2019/12/31
Vehicles Owned By State Institutions and Non-Ministerial Agencies in Governmental, Public and Mixed Sectors By Type and Ministry Until 31/12/2019

Con. Table (3)

تابع جدول (3)

Details	المجموع الكلي	الدراجات النارية	مجموع السيارات	السيارات ذات المواصفات الخاصة	مجموع سيارات الحمل	سيارات الحمل							سيارات الركاب					التفصيل
						Freight carriage							Passenger car					
						Lorries					Van	Pick-up	مجموع سيارات الركاب	باص	حقلية	مستیشن	صالون	
مجموع اللوريات	حوضيه (لتر)	حوضيه (طن)	قلاب	شاصي	فان	بيك اب	مجموع سيارات الركاب	باص	حقلية	مستیشن	صالون							
Total lorries	Tank (litre)	Tank (ton)	Tipper	Flat bed truck	Van	Pick-up	Total passenger cars	Bus	Farm	Station	Saloon							
Non-Ministerial agency													الجهات غير المرتبطة بوزارة					
Board of Supreme Audit	396	0	396	0	16	0	0	0	0	0	1	15	380	66	5	32	277	ديوان الرقابة المالية
Central Bank of Iraq	82	3	79	6	25	1	0	1	0	0	0	24	48	2	6	17	23	البنك المركزي العراقي
Sunni Endowment	911	56	855	7	227	10	6	0	3	1	0	217	621	111	28	121	361	ديوان الوقف السني
Shiite Endowment	2,607	0	2,607	111	788	266	101	64	78	23	4	518	1,708	1,197	10	240	261	ديوان الوقف الشيعي
Hajj and Umra Commission	129	0	129	0	14	0	0	0	0	0	0	14	115	3	17	18	77	الهيئة العليا للحج والمعرة
Iraqi Academy of Sciences	34	0	34	0	4	0	0	0	0	0	0	4	30	6	0	12	12	المجمع العلمي العراقي
Independent High Electoral Commission	338	0	338	0	116	0	0	0	0	0	0	116	222	13	61	21	127	المفوضية العليا المستقلة
Christian Independent Electoral Commission & other religions	43	0	43	0	9	0	0	0	0	0	0	9	34	9	0	10	15	اوقاف المسيحيين والديانات الاخرى
Iraqi Radioactive Sources Regulatory Authority	27	0	27	0	0	0	0	0	0	0	0	0	27	11	6	7	3	هيئة المصادر المشعة
National Commission For Investment	83	0	83	0	11	0	0	0	0	0	0	11	72	7	22	16	27	الهيئة الوطنية للاستثمار
Communications and Media Commission	105	0	105	0	5	0	0	0	0	0	0	5	100	40	0	39	21	هيئة الاعلام والاتصالات
Stock Exchange Market	34	0	34	0	2	0	0	0	0	0	0	2	32	8	0	9	15	هيئة الاوراق المالية
Property Claims Commission	119	0	119	0	1	1	0	1	0	0	0	0	118	27	22	32	37	هيئة دعاوي الملكية
Bait Al-Hikma	26	0	26	0	3	0	0	0	0	0	0	3	23	4	12	0	7	بيت الحكمة
Mayorality of Baghdad	3,932	28	3,904	1,608	1,314	741	378	28	330	5	3	570	982	93	331	97	461	امانة بغداد
Martyrs Institute	332	0	332	2	133	5	4	0	0	1	0	128	197	76	0	48	73	مؤسسة الشهداء
Prisoners Institute	198	0	198	0	39	0	0	0	0	0	0	39	159	28	0	19	112	مؤسسة السجناء
Iraq Media Network	350	3	347	42	110	10	5	0	0	5	1	99	195	72	66	7	50	شبكة الاعلام العراقي
Accountability and Justice Commission	174	0	174	0	23	0	0	0	0	0	0	23	151	21	0	47	83	الهيئة الوطنية للمساءلة والعدالة
Iraq Civil Aviation Authority	470	0	470	141	121	29	26	1	2	0	8	84	208	107	8	8	85	سلطة الطيران المدني العراقي
Total Non-Ministerial agency	10,390	90	10,300	1,917	2,961	1,063	520	95	413	35	17	1,881	5,422	1,901	594	800	2,127	مجموع الجهات غير المرتبطة بوزارة
**Total of others	64,511	2,636	61,875	3,585	33,099	2,718	1,493	232	245	748	169	30,212	25,191	2,015	520	8,840	13,816	*مجموع الجهات الاخرى
Grand total of vehicles	137,371	3,180	134,191	13,341	61,105	11,651	4,046	1,425	2,301	3,879	746	48,708	59,745	14,687	5,837	14,694	24,527	*المجموع الكلي للمركبات

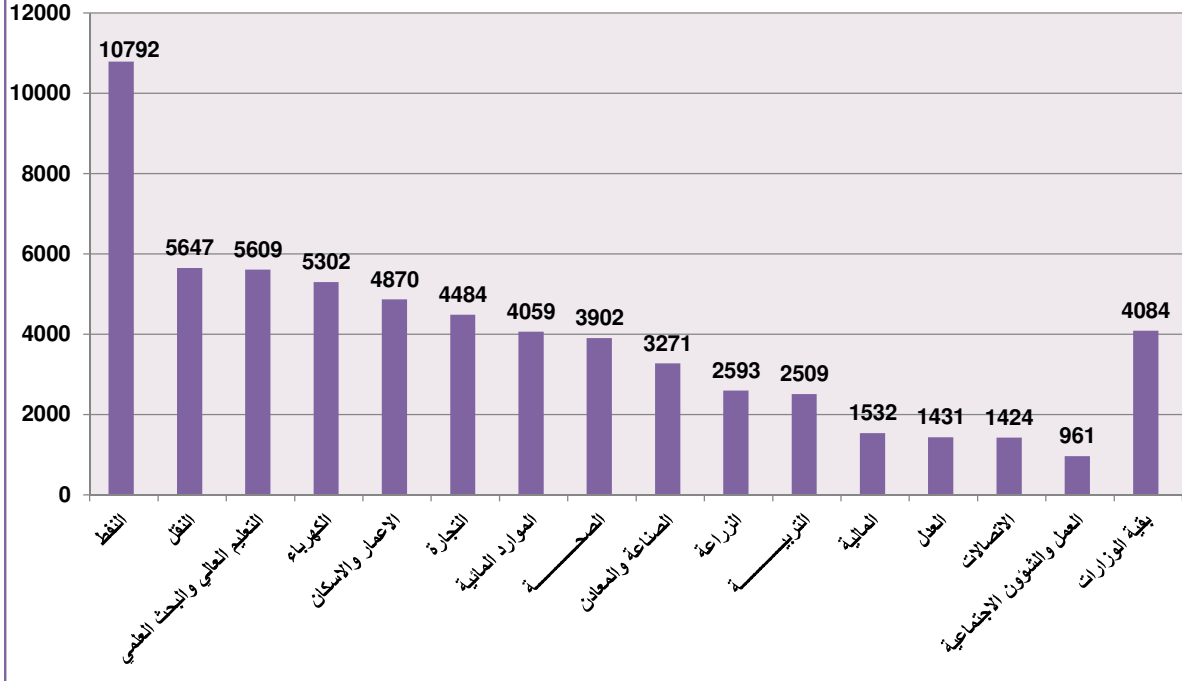
Grand total of vehicles = (Total ministries + total Non-Ministerial agency + Total other entities)
Vehicles = (Cars + Motorcycle)

*المجموع الكلي للمركبات = (مجموع الوزارات + الجهات غير مرتبطة بوزارة + الجهات الاخرى).
المركبات = (السيارات + الدراجات النارية)

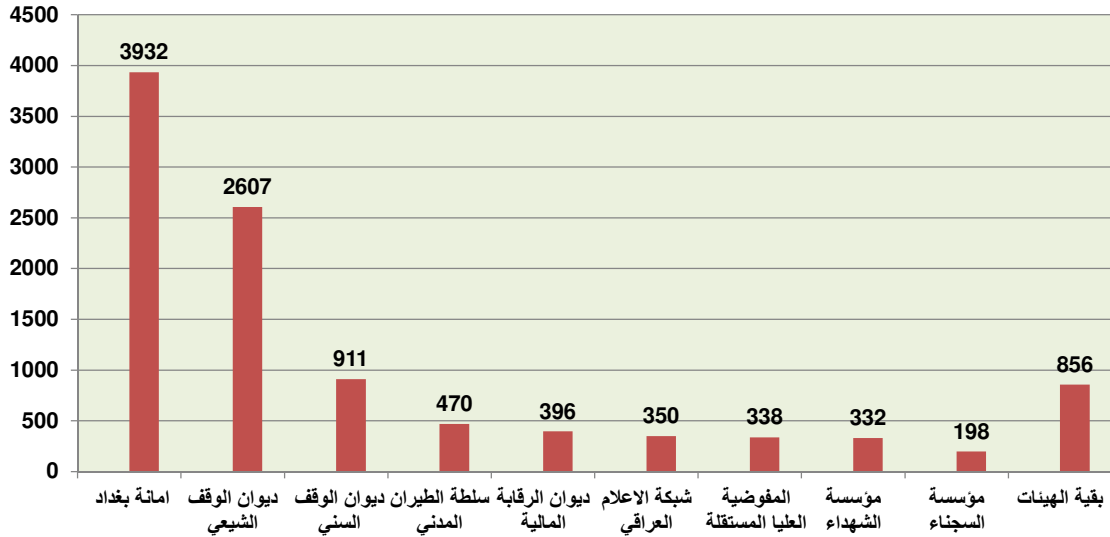
**Total of others includes (Ministry of Interior, Integrity Commission, Iraqi National Security Service, Federal Supreme Court, Higher Judicial Council)

**مجموع الجهات الاخرى يشمل (وزارة الداخلية ، هيئة النزاهة ، جهاز الامن الوطني العراقي ، المحكمة الاتحادية العليا ، مجلس القضاء الاعلى)

شكل (2): عدد السيارات والدراجات النارية التي تمتلكها الوزارات في القطاع الحكومي والعام والمختلط لغاية 2019/12/31
 Figure (2): Vehicles Owned By Ministries in Governmental, public and Mixed Sectors Until 31/12/2019



شكل (3): عدد السيارات والدراجات النارية التي تمتلكها الجهات غير المرتبطة بوزارة في القطاع الحكومي لغاية 2019/12/31
 Figure (3): Vehicles Owned By Non-Ministerial Agencies in Governmental Sector Until 31/12/2019



عدد السيارات والدراجات النارية التي تمتلكها أجهزة الدولة والجهات غير المرتبطة بوزارة في القطاع الحكومي والعام والمختلط حسب النوع والوزارة لغاية 2019/12/31
Vehicles Owned By State Institutions and Non-Ministerial Agencies in Governmental, Public and Mixed Sectors By Type and Ministry Until 31/12/2019

Table (4) (4) جدول

Details	المجموع الكلي	الدراجات النارية	مجموع السيارات	السيارات ذات المواصفات الخاصة	مجموع سيارات الحمل	سيارات الحمل							سيارات الركاب					التفاصيل
						Freight vehicles							Passenger car					
						مجموع اللوريات	اللوريات				فان	بيك اب	مجموع سيارات الركاب	باص	حقلية	ستيشن	صالون	
							حوضية (لتر)	حوضية (طن)	قلاب	شاصي								
Grand total	Motorcycle	Total Cars	Vehicles of special specifications	Total freight carriage	Total lorries	Tank (litre)	Tank (ton)	Tipper	Flat bed truck	Van	Pick-up	Total passenger cars	Bus	Farm	Station	Saloon		
وزارات القطاع الحكومي																		
Foreign	383	4	379	0	14	5	4	0	0	1	0	9	365	23	93	45	204	الخارجية
Finance	938	1	937	28	165	11	3	0	0	8	0	154	744	328	56	141	219	المالية
Labour and Social Affairs	961	2	959	3	225	8	3	2	1	2	0	217	731	509	35	58	129	العمل والشؤون الاجتماعية
Health	980	0	980	67	226	36	10	4	0	22	8	182	687	301	97	95	194	الصحة
Justice	1,431	9	1,422	85	387	72	54	1	11	6	14	301	950	195	260	175	320	العدل
Education	2,509	9	2,500	28	1,276	367	36	10	2	319	8	901	1,196	647	133	124	292	التربية
Youth and Sport	543	1	542	3	258	7	1	0	0	6	0	251	281	152	3	44	82	الشباب والرياضة
Trade	547	0	547	5	184	2	0	0	0	2	0	182	358	85	33	69	171	التجارة
Culture Tourism and Antiquities	643	0	643	0	139	6	1	0	4	1	0	133	504	126	71	144	163	الثقافة والسياحة والآثار
Transport	309	0	309	2	46	1	1	0	0	0	0	45	261	72	36	57	96	النقل
Municipalities and Public Works	449	0	449	1	12	2	2	0	0	0	0	10	436	46	108	116	166	البلديات والاشغال العامة
Construction & Housing	2,090	10	2,080	31	817	105	38	1	39	27	0	712	1,232	349	461	76	346	الاعمار والاسكان
Agriculture	2,187	8	2,179	89	1,368	111	44	17	5	45	3	1,254	722	240	259	110	113	الزراعة
Water Resources	3,393	3	3,390	297	1,933	847	371	81	268	127	0	1,086	1,160	267	231	344	318	الموارد المائية
Oil	442	1	441	12	151	7	4	2	1	0	2	142	278	93	9	68	108	النفط
Planning	465	0	465	8	113	3	0	0	2	1	1	109	344	30	13	108	193	التخطيط
Industry & Minerals	365	0	365	12	145	23	16	1	2	4	0	122	208	9	25	96	78	الصناعة والمعادن
Higher Education & Scieintific Research	5,609	50	5,559	150	1,378	167	30	50	19	68	5	1,206	4,031	1,337	432	1,015	1,247	التعليم العالي والبحث العلمي
Electricity	60	1	59	1	9	0	0	0	0	0	0	9	49	6	0	21	22	الكهرباء
Sceinces and Technology	723	0	723	41	308	28	9	2	8	9	0	280	374	50	88	9	227	العلوم والتكنولوجيا
Communications	72	0	72	0	21	0	0	0	0	0	0	21	51	1	10	0	40	الاتصالات
Environment	451	14	437	14	159	3	1	0	0	2	1	155	264	51	2	100	111	البيئة
Migration and Displacement	288	4	284	2	0	0	0	0	0	0	0	0	282	66	1	3	212	الهجرة والمهجرين
Total Ministries	25,838	117	25,721	879	9,334	1,811	628	171	362	650	42	7,481	15,508	4,983	2,456	3,018	5,051	مجموع الوزارات

عدد السيارات والدراجات النارية التي تمتلكها أجهزة الدولة والجهات غير المرتبطة بوزارة في القطاع الحكومي والعام والمختلط حسب النوع والوزارة لغاية 2019/12/31
Vehicles Owned By State Institutions and Non-Ministerial Agencies in Governmental, Public and Mixed Sectors By Type and Ministry Until 31/12/2019

Con.Table (4)

تابع جدول (4)

التفاصيل	سيارات الحمل					سيارات الركاب									التفاصيل		
	المجموع الكلي	الدراجات النارية	مجموع السيارات	المسارات ذات المواصفات الخاصة	مجموع سيارات الحمل	Freight carriage					Passenger car						
						مجموع اللوريات	حوضية (لتر)	حوضية (طن)	قلاب	شاصي	فان	بيك اب	مجموع سيارات الركاب	باص		حقلية	ستيشن
Grand total	Motorcycle	Total Cars	Vehicles of special specifications	Total freight carriage	Total lorries	Tank (litre)	Tank (ton)	Tipper	Flat bed truck	Van	Pick-up	Total passenger cars	Bus	Farm	Station	Saloon	
الجهات غير المرتبطة بوزارة / القطاع الحكومي																	
ديوان الرقابة المالية	396	0	396	0	16	0	0	0	0	1	15	380	66	5	32	277	
البنك المركزي العراقي	82	3	79	6	25	1	0	1	0	0	24	48	2	6	17	23	
ديوان الوقف السني	911	56	855	7	227	10	6	0	3	1	0	217	621	111	28	121	361
ديوان الوقف الشيعي	2,607	0	2,607	111	788	266	101	64	78	23	4	518	1,708	1,197	10	240	261
الهيئة العليا للحج والمعمره	129	0	129	0	14	0	0	0	0	0	14	115	3	17	18	77	
المجمع العلمي العراقي	34	0	34	0	4	0	0	0	0	0	4	30	6	0	12	12	
المفوضية العليا المستقلة	338	0	338	0	116	0	0	0	0	0	116	222	13	61	21	127	
أوقاف المسيحيين والديانات الاخرى	43	0	43	0	9	0	0	0	0	0	9	34	9	0	10	15	
هيئة المصادر المشعة	27	0	27	0	0	0	0	0	0	0	0	27	11	6	7	3	
الهيئة الوطنية للاستثمار	83	0	83	0	11	0	0	0	0	0	11	72	7	22	16	27	
هيئة الاعلام والاتصالات	105	0	105	0	5	0	0	0	0	0	5	100	40	0	39	21	
هيئة الاوراق المالية	34	0	34	0	2	0	0	0	0	0	2	32	8	0	9	15	
هيئة دعوى الملكية	119	0	119	0	1	1	0	1	0	0	0	118	27	22	32	37	
بيت الحكمة	26	0	26	0	3	0	0	0	0	0	3	23	4	12	0	7	
امانة بغداد	3,923	28	3,895	1,608	1,308	741	378	28	330	5	3	564	979	93	331	97	458
مؤسسة الشهداء	332	0	332	2	133	5	4	0	0	1	0	128	197	76	0	48	73
مؤسسة السجناء	198	0	198	0	39	0	0	0	0	0	39	159	28	0	19	112	
شبكة الاعلام العراقي	350	3	347	42	110	10	5	0	0	5	1	99	195	72	66	7	50
الهيئة الوطنية للمساواة والعدالة	174	0	174	0	23	0	0	0	0	0	23	151	21	0	47	83	
سلطة الطيران المدني العراقي	470	0	470	141	121	29	26	1	2	0	8	84	208	107	8	8	85
مجموع الجهات غير المرتبطة بوزارة	10,381	90	10,291	1,917	2,955	1,063	520	95	413	35	17	1,875	5,419	1,901	594	800	2,124
مجموع الجهات الاخرى	64,511	2,636	61,875	3,585	33,099	2,718	1,493	232	245	748	169	30,212	25,191	2,015	520	8,840	13,816
مجموع القطاع الحكومي	100,730	2,843	97,887	6,381	45,388	5,592	2,641	498	1,020	1,433	228	39,568	46,118	8,899	3,570	12,658	20,991
وزارات القطاع العام																	
المالية	594	4	590	3	156	1	0	1	0	0	46	109	431	196	23	59	153
الصحة	2,922	74	2,848	1,014	911	100	37	11	1	51	76	735	923	309	53	120	441
التجارة	3,937	4	3,933	1,063	1,324	1,217	97	593	284	243	0	107	1,546	648	174	59	665
الثقافة والسياحة والاثار	139	0	139	0	71	5	2	1	0	2	0	66	68	12	8	18	30
النقل	5,318	1	5,317	284	2,244	1,510	146	19	121	1,224	37	697	2,789	1,796	157	275	561
الاعمار والاسكان	2,780	4	2,776	329	1,286	601	186	6	369	40	1	684	1,161	288	500	44	329
الزراعة	406	0	406	0	190	12	0	1	11	0	1	177	216	57	1	78	80
الموارد المائية	666	0	666	207	367	217	58	9	130	20	0	150	92	30	2	46	14
النفط	10,350	88	10,262	2,544	4,728	1,711	682	238	251	540	3	3,014	2,990	1,506	472	753	259
الصناعة والمعادن	2,906	9	2,897	438	1,295	354	89	14	101	150	6	935	1,164	362	353	263	186
الكهرباء	5,242	153	5,089	1,068	2,076	245	70	19	13	143	28	1,803	1,945	533	356	320	736
الاتصالات	1,352	0	1,352	10	1,047	71	38	0	0	33	320	656	295	49	168	0	78
امانة بغداد	9	0	9	0	6	0	0	0	0	0	0	6	3	0	0	0	3
مجموع القطاع العام	36,621	337	36,284	6,960	15,701	6,044	1,405	912	1,281	2,446	518	9,139	13,623	5,786	2,267	2,035	3,535
وزارات القطاع المختلط																	
النقل	20	0	20	0	16	15	0	15	0	0	0	1	4	2	0	1	1
مجموع القطاع المختلط	20	0	20	0	16	15	0	15	0	0	0	1	4	2	0	1	1
المجموع الكلي للمركبات	137,371	3,180	134,191	13,341	61,105	11,651	4,046	1,425	2,301	3,879	746	48,708	59,745	14,687	5,837	14,694	24,527
المجموع الكلي للمركبات = (مجموع القطاع الحكومي + مجموع القطاع العام + مجموع القطاع المختلط)																	

عدد السيارات والدراجات النارية التي تمتلكها أجهزة الدولة والجهات غير المرتبطة بوزارة في القطاع الحكومي والعام والمختلط حسب النوع لغاية 2019/12/31
Vehicles Owned By State Institutions and Non-Ministerial Agencies in Governmental, Public and Mixed Sectors By Type Until 31/12/2019

جدول (5) A

Details	المجموع الكلي Grand total	الدراجات النارية Motorcycle	مجموع السيارات Total Cars	السيارات ذات المواصفات الخاصة Vehicles of special specifications	مجموع سيارات الحمل Total freight carriage	سيارات الحمل Freight vehicles							سيارات الركاب Passenger car				التفاصيل	
						مجموع اللوريات Total lorries	اللوريات Lorries				فان Van	بيك اب Pick-up	مجموع سيارات الركاب Total passenger cars	باص Bus	حقليّة Farm	ستيشن Station		صالون Saloon
							حوضيّة (لتر) Tank (litre)	حوضيّة (طن) Tank (ton)	قلاب Tipper	شاصي Flat bed truck								
Government sector	100,730	2,843	97,887	6,381	45,388	5,592	2,641	498	1,020	1,433	228	39,568	46,118	8,899	3,570	12,658	20,991	القطاع الحكومي
Public sector	36,621	337	36,284	6,960	15,701	6,044	1,405	912	1,281	2,446	518	9,139	13,623	5,786	2,267	2,035	3,535	القطاع العام
Mixed sector	20	0	20	0	16	15	0	15	0	0	0	1	4	2	0	1	1	القطاع المختلط
Grand total of vehicles	137,371	3,180	134,191	13,341	61,105	11,651	4,046	1,425	2,301	3,879	746	48,708	59,745	14,687	5,837	14,694	24,527	المجموع الكلي للمركبات

Vehicles = (Cars + Motorcycle)

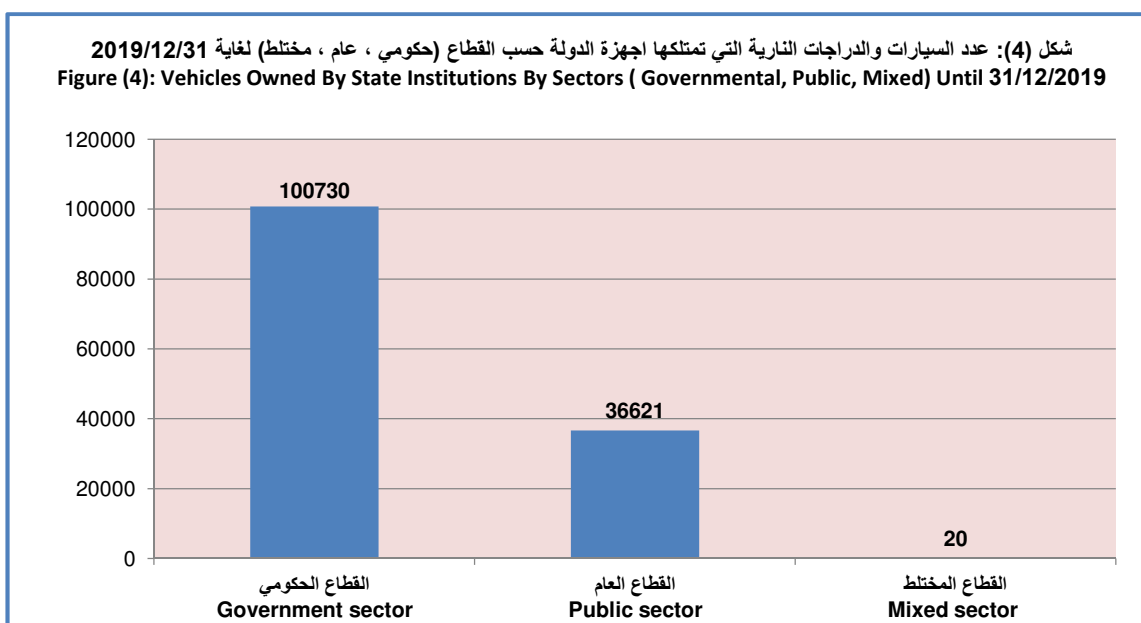
المركبات = (السيارات + الدراجات النارية)

عدد السيارات والدراجات النارية التي تمتلكها أجهزة الدولة حسب القطاع (حكومي، عام، مختلط) لغاية 2019/12/31
 Vehicles Owned By State Institutions By Sectors (Governmental, Public, Mixed) Until
 31/12/2019

Con.Table (5)

جدول (5) B

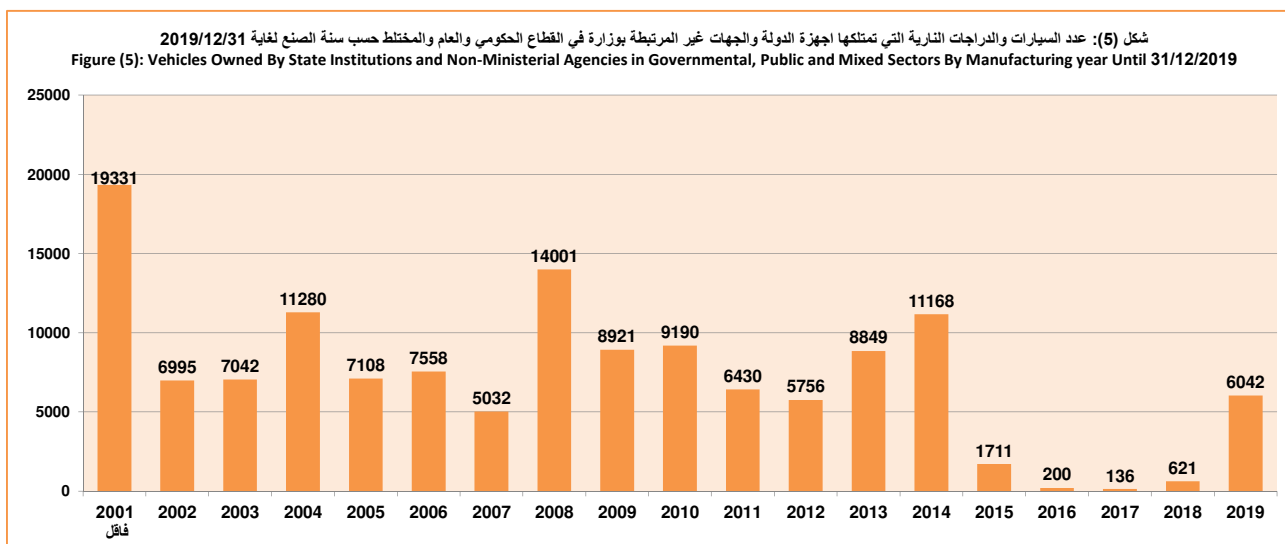
Sector	النسبة المئوية Percentage	عدد المركبات الكلي The total number of vehicles	القطاع
Government sector	73.3	100,730	القطاع الحكومي
Public sector	26.7	36,621	القطاع العام
Mixed sector	0.0	20	القطاع المختلط
Grand total of vehicles	100	137,371	المجموع الكلي للمركبات



عدد السيارات والدراجات النارية التي تمتلكها أجهزة الدولة والجهات غير المرتبطة بوزارة في القطاع الحكومي والعام والمختلط حسب سنة الصنع لغاية 2019/12/31

Vehicles Owned By State Institutions and Non-Ministerial Agencies in Governmental, Public and Mixed Sectors By Manufacturing year Until 31/12/2019

المجموع الكلي Grand total	الدراجات النارية Motorcycle	مجموع السيارات Total Cars	السيارات ذات المواصفات الخاصة Vehicles of special specifications	مجموع سيارات الحمل Total freight carriage	سيارات الحمل Freight vehicles						سيارات الركاب Passenger car					سنة الصنع Manufacturing Year	
					مجموع اللوريات Total lorries	اللوريات Lorries				فان Van	بيك اب Pick-up	مجموع سيارات الركاب Total passenger cars	باص Bus	حقلية Farm	ستيشن Station		صالون Saloon
						خوضبة (لتر) Tank (litre)	خوضبة (طن) Tank (ton)	قلاب Tipper	شاصي Flat bed truck								
19,331	201	19,130	3,378	7,533	3,592	895	648	674	1,375	138	3,803	8,219	2,010	1,429	1,530	3,250	2001
6,995	260	6,735	647	3,403	1,059	157	111	284	507	44	2,300	2,685	1,072	334	706	573	2002
7,042	234	6,808	437	2,966	442	124	60	50	208	124	2,400	3,405	656	366	1,157	1,226	2003
11,280	234	11,046	492	3,186	918	575	43	65	235	65	2,203	7,368	1,060	411	2,381	3,516	2004
7,108	98	7,010	837	3,290	417	145	37	88	147	35	2,838	2,883	454	136	1,518	775	2005
7,558	372	7,186	929	3,269	288	74	68	69	77	37	2,944	2,988	382	77	465	2,064	2006
5,032	692	4,340	441	1,269	275	97	33	106	39	8	986	2,630	609	115	281	1,625	2007
14,001	89	13,912	1,211	7,524	854	373	73	183	225	33	6,637	5,177	1,064	247	1,967	1,899	2008
8,921	63	8,858	1,166	4,608	475	213	71	68	123	44	4,089	3,084	785	311	448	1,540	2009
9,190	399	8,791	706	3,544	559	274	33	161	91	57	2,928	4,541	1,226	461	703	2,151	2010
6,430	89	6,341	441	2,360	571	261	52	194	64	22	1,767	3,540	888	493	828	1,331	2011
5,756	221	5,535	677	1,913	583	273	61	119	130	36	1,294	2,945	1,312	325	593	715	2012
8,849	24	8,825	703	3,893	574	262	55	134	123	25	3,294	4,229	1,552	680	1,024	973	2013
11,168	202	10,966	904	5,175	852	268	49	87	448	55	4,268	4,887	1,357	250	796	2,484	2014
1,711	2	1,709	234	624	148	49	29	18	52	14	462	851	197	184	131	339	2015
200	0	200	9	144	10	1	1	1	7	0	134	47	20	6	18	3	2016
136	0	136	2	53	9	5	0	0	4	0	44	81	22	5	36	18	2017
621	0	621	123	421	25	0	1	0	24	9	387	77	15	3	53	6	2018
6,042	0	6,042	4	5,930	0	0	0	0	0	0	5,930	108	6	4	59	39	2019
137,371	3,180	134,191	13,341	61,105	11,651	4,046	1,425	2,301	3,879	746	48,708	59,745	14,687	5,837	14,694	24,527	المجموع الكلي للمركبات



عدد السيارات والدراجات النارية التي تمتلكها أجهزة الدولة والجهات غير المرتبطة بوزارة في القطاع الحكومي والعام والمختلط حسب نوع الوقود المستخدم لغاية 2019/12/31

Vehicles Owned By State Institutions and Non-Ministerial Agencies in Governmental, Public and Mixed Sectors By Type of Fuel Until 31/12/2019

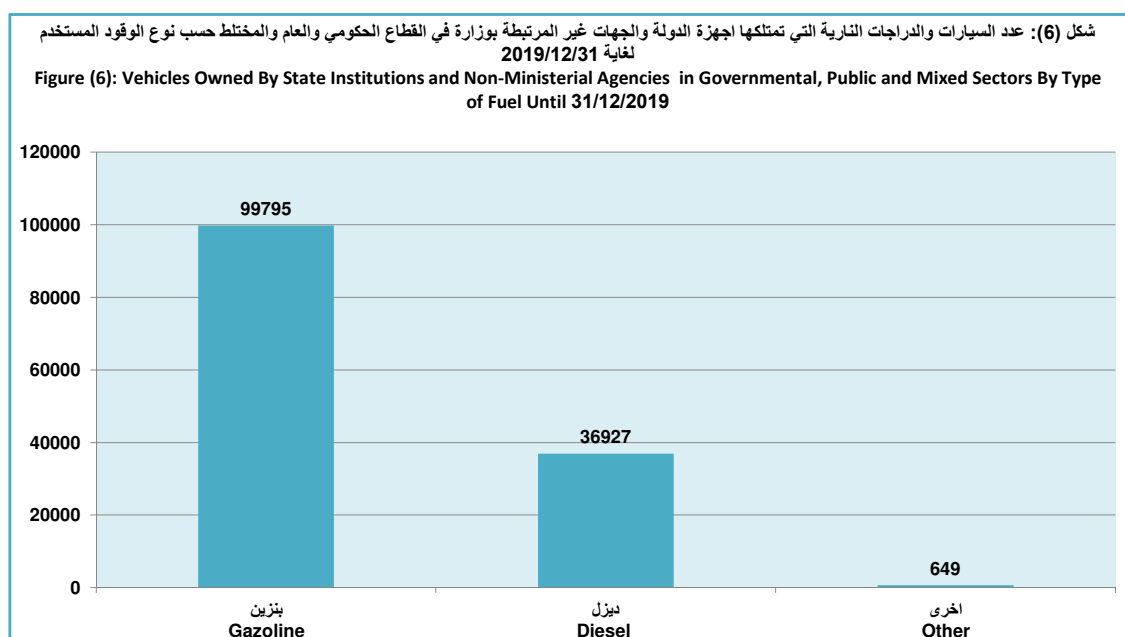
Table (7)

جدول (7)

Type	نوع الوقود Fuel				النوع		
	المجموع Total	اخرى Other	ديزل Diesel	بنزين Gazoline			
Passenger cars	Saloon	24,527	2	400	24,125	صالون	
	Station	14,694	45	620	14,029	ستيشن	
	Farm	5,837	1	329	5,507	حقلية	
	Bus	14,687	25	7,592	7,070	باص	
Total passenger cars		59,745	73	8,941	50,731	مجموع سيارات الركاب	
Freight Vehicles	Pick-up	48,708	39	4,892	43,777	بيك أب	
	Van	746	13	264	469	فان	
	Lorries	Flat bed truck	3,879	1	3,786	92	لوري شاصي
		Tipper	2,301	3	2,283	15	لوري قلاب
		Tank (ton)	1,425	1	1,384	40	حوضية (طن)
		Tank (litre)	4,046	17	3,980	49	حوضية (لتر)
	Total lorries		11,651	22	11,433	196	مجموع اللوريات
Total freight carriage		61,105	74	16,589	44,442	مجموع سيارات الحمل	
Vehicles of special specifications		13,341	502	11,285	1,554	السيارات ذات المواصفات الخاصة	
Total Cars		134,191	649	36,815	96,727	مجموع السيارات	
Motorcycle		3,180	0	112	3,068	الدراجات النارية	
Grand total of vehicles		137,371	649	36,927	99,795	المجموع الكلي للمركبات	

Vehicles = (Cars + Motorcycle)

المركبات = (السيارات + الدراجات النارية)



عدد سيارات الركاب التي تمتلكها أجهزة الدولة والجهات غير المرتبطة بوزارة في القطاع الحكومي والعام والمختلط حسب الوزارة والنوع وعدد المقاعد لغاية 2019/12/31

Passenger Cars Owned By State Institutions and Non-Ministerial Agencies in Governmental, Public and Mixed Sectors By Ministry, Type and Number of Seats Until 31/12/2019

Table (8)

جدول (8)

Details	مجموع سيارات الركاب Total passenger cars	مجموع الباصات Total Bus	باص Bus			حقلية Farm	ستيشن Station	صالون Saloon	التفاصيل
			عدد السيارات التي لديها عدد مقاعد Cars have number of seats			عدد السيارات التي لديها عدد مقاعد Cars have number of seats			
			Seat مقعد (25 فأكثر)	Seat مقعد (24 - 15)	Seat مقعد (14 - 7)	Seat مقعد (9 - 4)	Seat مقعد (9 - 6)	Seat مقعد (5 - 2)	
وزارات القطاع الحكومي									
Foreign	365	23	0	10	13	93	45	204	الخارجية
Finance	744	328	52	32	244	56	141	219	المالية
Labour and Social Affairs	731	509	54	166	289	35	58	129	العمل والشؤون الاجتماعية
Health	687	301	46	5	250	97	95	194	الصحة
Justice	950	195	15	89	91	260	175	320	العدل
Education	1,196	647	191	102	354	133	124	292	التربية
Youth & Sport	281	152	66	13	73	3	44	82	الشباب والرياضة
Trade	358	85	0	31	54	33	69	171	التجارة
Culture Tourism & Antiquities	504	126	5	5	116	71	144	163	الثقافة والسياحة والآثار
Transport	261	72	4	3	65	36	57	96	النقل
Municipalities and Public works	436	46	0	11	35	108	116	166	البلديات والاشغال العامة
Construction & Housing	1,232	349	15	18	316	461	76	346	الاعمار والاسكان
Agriculture	722	240	11	23	206	259	110	113	الزراعة
Water resources	1,160	267	20	22	225	231	344	318	الموارد المائية
Oil	278	93	29	19	45	9	68	108	النفط
Planning	344	30	0	10	20	13	108	193	التخطيط
Industry and Minerals	208	9	1	6	2	25	96	78	الصناعة والمعادن
Higher Education & Scientific Research	4,031	1,337	611	430	296	432	1,015	1,247	التعليم العالي والبحث العلمي
Electricity	49	6	0	2	4	0	21	22	الكهرباء
Sciences and Technology	374	50	9	5	36	88	9	227	العلوم والتكنولوجيا
Communications	51	1	0	0	1	10	0	40	الاتصالات
Environment	264	51	1	0	50	2	100	111	البيئة
Migration & Displacement	282	66	20	10	36	1	3	212	الهجرة والمهجرين
Total Ministries	15,508	4,983	1,150	1,012	2,821	2,456	3,018	5,051	مجموع الوزارات

عدد سيارات الركاب التي تمتلكها أجهزة الدولة والجهات غير المرتبطة بوزارة في القطاع الحكومي والعام والمختلط حسب الوزارة والنوع وعدد المقاعد لغاية 2019/12/31
 Passenger Cars Owned By State Institutions and Non-Ministerial Agencies in Governmental, Public and Mixed Sectors By Ministry, Type and Number of Seats Until 31/12/2019

Con. Table (8)

تابع جدول (8)

Details	مجموع سيارات الركاب Total passenger cars	مجموع الباصات Total Bus	باص Bus			حقلية Farm			ستيشن Station			صالون Saloon			التفاصيل
			عدد السيارات التي لديها عدد مقاعد			عدد السيارات التي لديها عدد مقاعد			عدد السيارات التي لديها عدد مقاعد			عدد السيارات التي لديها عدد مقاعد			
			Seat	مقعد (25 فأكثر)	مقعد (14 - 7)	Seat	مقعد (24 - 15)	مقعد (14 - 7)	Seat	مقعد (9 - 4)	Seat	مقعد (9 - 6)	Seat	مقعد (5 - 2)	
الجهات غير المرتبطة بوزارة / القطاع الحكومي															
Supreme Auditing Board	380	66	0	0	66	5	32	277	ديوان الرقابة المالية						
Central Bank of Iraq	48	2	0	0	2	6	17	23	البنك المركزي العراقي						
Sunni Endowment	621	111	13	9	89	28	121	361	ديوان الوقف السني						
Shiite Endowment	1,708	1,197	724	154	319	10	240	261	ديوان الوقف الشيعي						
Hajj and Umra Commission	115	3	0	0	3	17	18	77	الهيئة العليا للحج والعمرة						
Iraqi Academy of Sciences	30	6	0	0	6	0	12	12	المجمع العلمي العراقي						
Independent High Electoral Commission	222	13	0	4	9	61	21	127	المفوضية العليا المستقلة						
Christian Endowment & other religions	34	9	0	0	9	0	10	15	اوقاف المسيحيين والديانات الاخرى						
Iraqi Radioactive Sources Regulatory Authority	27	11	0	1	10	6	7	3	هيئة المصادر المشعة						
National Commission For Investment	72	7	3	0	4	22	16	27	الهيئة الوطنية للاستثمار						
Communications and Media Commission	100	40	0	0	40	0	39	21	هيئة الاعلام والاتصالات						
Stock Exchange Market	32	8	0	0	8	0	9	15	هيئة الأوراق المالية						
Property Claims Commission	118	27	0	0	27	22	32	37	هيئة دعاوي الملكية						
Bait Al-Hikma	23	4	0	0	4	12	0	7	بيت الحكمة						
Mayorality of Baghdad	979	93	11	19	63	331	97	458	امانة بغداد						
Martyrs Institute	197	76	0	1	75	0	48	73	مؤسسة الشهداء						
Prisoners Institute	159	28	0	1	27	0	19	112	مؤسسة السجناء						
Iraq Media Network	195	72	2	12	58	66	7	50	شبكة الاعلام العراقي						
Accountability and Justice Commission	151	21	0	0	21	0	47	83	الهيئة الوطنية للمساءلة والعدالة						
Iraq Civil Aviation Authority	208	107	36	32	39	8	8	85	سلطة الطيران المدني العراقي						
Total Non-Ministerial agency	5,419	1,901	789	233	879	594	800	2,124	مجموع الجهات غير المرتبطة بوزارة						
**Total of others	25,191	2,015	374	697	944	520	8,840	13,816	**مجموع الجهات الاخرى						
Total government sector	46,118	8,899	2,313	1,942	4,644	3,570	12,658	20,991	مجموع القطاع الحكومي						
وزارات القطاع العام															
Ministries / Public sector															
Finance	431	196	38	35	123	23	59	153	المالية						
Health	923	309	25	15	269	53	120	441	الصحة						
Trade	1,546	648	280	206	162	174	59	665	التجارة						
Culture ,Tourism and Antiquities	68	12	0	7	5	8	18	30	الثقافة والسياحة والاثار						
Transport	2,789	1,796	1,407	142	247	157	275	561	النقل						
Construction & Housing	1,161	288	10	114	164	500	44	329	الاعمار والاسكان						
Agriculture	216	57	5	4	48	1	78	80	الزراعة						
Water Resources	92	30	2	1	27	2	46	14	الموارد المائية						
Oil	2,990	1,506	750	252	504	472	753	259	النفط						
Industry & Minerals	1,164	362	184	69	109	353	263	186	الصناعة والمعادن						
Electricity	1,945	533	89	92	352	356	320	736	الكهرباء						
Communications	295	49	11	12	26	168	0	78	الاتصالات						
Mayorality of Baghdad	3	0	0	0	0	0	0	3	امانة بغداد						
Total public sector	13,623	5,786	2,801	949	2,036	2,267	2,035	3,535	مجموع القطاع العام						
وزارات القطاع المختلط															
Ministries / Mixed sector															
Transport	4	2	1	0	1	0	1	1	النقل						
Total mixed sector	4	2	1	0	1	0	1	1	مجموع القطاع المختلط						
*Grand total for cars	59,745	14,687	5,115	2,891	6,681	5,837	14,694	24,527	*المجموع الكلي للسيارات						

Total = (Total government sector +Total public sector +Total mixed sector)

**Total of others includes (Ministry of Interior, Integrity Commission, Iraqi National Security Service, Federal Supreme Court, Higher Judicial Council)

المجموع الكلي للسيارات = (مجموع القطاع الحكومي + مجموع القطاع العام + مجموع القطاع المختلط)
 ** مجموع الجهات الاخرى يشمل (وزارة الداخلية ، هيئة الزراعة ، جهاز الامن الوطني العراقي ، المحكمة الاتحادية العليا ، مجلس القضاء الاعلى

عدد سيارات اللوري الخاصي والقلاب والحوضية التي تمتلكها أجهزة الدولة والجهات غير المرتبطة بوزارة في القطاع الحكومي والعام والمختلط حسب الوزارة والنوع والحمولة لغاية 2019/12/31
 Number of Lorries (Flat bed Truck, Tipper, Tank) Owned By State Institutions and Non-Ministerial Agencies in Governmental, Public and Mixed Sectors By Ministry, Type and Freight Until 31/12/2019

Table (9)

جدول (9)

التفاصيل Details	مجموع سيارات الحمل Total freight carriage	مجموع اللوريات Total lorries	المجموع Total	لوري حوضية لتربة Tank (Litre)			المجموع Total	لوري حوضية طينية Tank (Ton)			المجموع Total	لوري قلاب Tipper			المجموع Total	لوري شاصي Flat bed truck			المجموع Total	فان	بيك اب	التفاصيل			
				عدد السيارات التي نوع حمولتها				عدد السيارات التي نوع حمولتها				عدد السيارات التي نوع حمولتها				عدد السيارات التي نوع حمولتها				Van	Pick-up				
				No. of Lorries carry (Litre)				No. of Lorries carry (Ton)				No. of Lorries carry (Ton)				No. of Lorries carry (Ton)				No. of Lorries carry (Ton)			No. of Lorries carry (Ton)		
				20001 وأكثر Litre	-10001 (20000 Litre	10000 and أقل (less Litre		and أكثر (24 (more ton)	(23-15) (ton)	(14-3) (ton)		and أكثر (24 (more ton)	(23-15) (ton)	(14-3) (ton)		and أكثر (24 (more ton)	(23-15) (ton)	(14-3) (ton)		(2-1) (ton)					
وزارات / القطاع الحكومي																									
الخارجية	14	5	4	0	0	4	0	0	0	0	0	0	0	0	1	0	0	1	9	0	9				
المالية	165	11	3	0	3	0	0	0	0	0	0	0	0	8	0	0	8	154	0	154					
العمل والشؤون الاجتماعية	225	8	3	2	1	0	2	0	2	0	1	0	1	0	2	1	0	1	217	0	217				
الصحة	226	36	10	6	3	1	4	1	3	0	0	0	0	22	2	4	16	190	8	182					
العدل	387	72	54	51	1	2	1	0	0	1	11	7	0	4	6	1	3	2	315	14	301				
التربية	1,276	367	36	0	25	11	10	2	0	8	2	0	1	1	319	5	19	295	909	8	901				
الشباب والرياضة	258	7	1	0	0	1	0	0	0	0	0	0	0	6	0	0	6	251	0	251					
التجارة	184	2	0	0	0	0	0	0	0	0	0	0	0	2	0	0	2	182	0	182					
الثقافة والسياحة والآثار	139	6	1	0	0	1	0	0	0	0	4	0	2	2	1	0	0	1	133	0	133				
النقل	46	1	1	0	0	1	0	0	0	0	0	0	0	0	0	0	0	0	45	0	45				
البلديات والإشغال العامة	12	2	2	0	0	2	0	0	0	0	0	0	0	0	0	0	0	0	10	0	10				
الإعمار والإسكان	817	105	38	0	34	4	1	0	0	1	39	0	13	26	27	0	0	27	712	0	712				
الزراعة	1,368	111	44	2	1	41	17	4	0	13	5	1	0	4	45	0	0	45	1,257	3	1,254				
الموارد المائية	1,933	847	371	33	238	100	81	0	77	4	268	4	209	55	127	10	58	59	1,086	0	1,086				
النفط	151	7	4	0	1	3	2	0	1	1	1	0	1	0	0	0	0	0	144	2	142				
التخطيط	113	3	0	0	0	0	0	0	0	0	2	0	0	2	1	0	0	1	110	1	109				
الصناعة والمعادن	145	23	16	0	5	11	1	1	0	0	2	0	0	2	4	0	1	3	122	0	122				
التعليم العالي والبحث العلمي	1,378	167	30	10	10	10	50	3	41	6	19	0	5	14	68	0	2	66	1,211	5	1,206				
الكهرباء	9	0	0	0	0	0	0	0	0	0	0	0	0	0	0	0	0	0	9	0	9				
العلوم والتكنولوجيا	308	28	9	0	3	6	2	0	0	2	8	0	0	8	9	0	2	7	280	0	280				
الاتصالات	21	0	0	0	0	0	0	0	0	0	0	0	0	0	0	0	0	0	21	0	21				
البيئة	159	3	1	0	0	1	0	0	0	0	0	0	0	0	2	0	0	2	156	1	155				
الهجرة والمهجرين	0	0	0	0	0	0	0	0	0	0	0	0	0	0	0	0	0	0	0	0	0				
مجموع الوزارات	9,334	1,811	628	104	325	199	171	11	124	36	362	12	232	118	650	19	89	542	7,523	42	7,481				

عدد السيارات ذات المواصفات الخاصة التي تمتلكها أجهزة الدولة والجهات غير المرتبطة بوزارة في القطاع الحكومي والعام والمختلط حسب الوزارة ونوع الاستخدام لغاية 2019/12/31
Number of Vehicles of Special Specifications Owned By State Institutions and Non-Ministerial Agencies in Governmental, Public and Mixed sectors By Ministry and Type of Use Until 31/12/2019

Table (10)

جدول (10)

Details	المجموع Total	مسلكة مجاري Sewage cleaning equipment	مركبة صب الارصفة Paving vehicles	غاسلة شوارع Street cleaner	كاتسة شوارع Street sweeper	كبسة نفايات Trash truck	تنظيف طرق Road cleaner	حفارة Excavator	رافعة Winch	حاملة كرين Crane	ماكينة لحيم Soldeing Machine (Welder)	ورشة تصليح متنقلة Moving repair vehicle	اطفاء Fire	اسعاف Ambulance	التفاصيل
Ministries / Government sector															وزارات / القطاع الحكومي
Foreign	0	0	0	0	0	0	0	0	0	0	0	0	0	0	الخارجية
Finance	28	0	0	0	0	1	0	0	24	0	0	0	2	1	المالية
Labour and Social Affairs	3	0	0	0	0	0	0	0	0	0	0	0	0	3	العمل والشؤون الاجتماعية
Health	28	0	0	0	0	2	0	0	11	2	0	1	8	4	الصحة
Justice	81	28	0	0	0	13	0	0	0	0	0	0	12	28	العدل
Education	21	0	0	0	0	3	0	0	5	0	0	12	0	1	التربية
Youth & Sport	3	0	0	0	0	0	0	0	3	0	0	0	0	0	الشباب والرياضة
Trade	5	1	0	0	0	1	0	0	1	2	0	0	0	0	التجارة
Transport	2	0	0	0	0	0	0	0	1	0	0	0	0	1	النقل
Municipalities and Public works															البلديات والإشغال العامة
Construction & Housing	10	0	0	0	0	0	1	0	0	9	0	0	0	0	الإعمار والإسكان
Agriculture	3	0	0	0	0	0	0	0	0	0	0	0	3	0	الزراعة
Water resources	84	0	0	0	0	5	0	14	22	10	0	12	16	5	الموارد المائية
Oil	8	0	0	0	0	3	0	0	1	0	0	0	2	2	النفط
Planning	4	0	0	0	0	0	0	0	2	2	0	0	0	0	التخطيط
Industry and Minerals	9	0	0	0	0	0	0	9	0	0	0	0	0	0	الصناعة والمعادن
Higher Education & Scientific Research	72	0	0	1	5	37	1	1	4	7	2	0	13	1	التعليم العالي والبحث العلمي
Electricity	0	0	0	0	0	0	0	0	0	0	0	0	0	0	الكهرباء
Sciences and Technology	21	0	0	0	0	1	0	0	1	4	0	0	6	9	العلوم والتكنولوجيا
Environment	3	0	0	0	0	0	0	1	0	0	0	0	0	2	البيئة
Migration & Displacement	2	0	0	0	0	0	0	0	1	1	0	0	0	0	الهجرة والمهجرين
Total Ministries	387	29	0	1	5	66	2	25	76	37	2	25	62	57	مجموع الوزارات

عدد السيارات ذات المواصفات الخاصة التي تمتلكها أجهزة الدولة والجهات غير المرتبطة بوزارة في القطاع الحكومي والعام والمختلط حسب الوزارة ونوع الاستخدام لغاية 2019/12/31
Number of Vehicles of Special Specifications Owned By State Institutions and Non-Ministerial Agencies in Governmental, Public and Mixed sectors By Ministry and Type of Use Until 31/12/2019

Con.Table (10) 1

تابع جدول (10) 1

التفاصيل	مركبة تخطيط الشوارع Street linning	خباطة خرسانية كونكريت Concrete	مشغلة طائرات Aircraft operator	سلم طائرات Ramp	ساحبة طائرات Aircraft puller	ساحبة امتعة Luggage puller	براد Reefer	حفارة منجمية Excavator	رأس قاطرة Driver cab	حاصدة Reaping machine	جرار (تركتور) Tractor	المجموع Total	Details
وزارات / القطاع الحكومي													
الخارجية	0	0	0	0	0	0	0	0	0	0	0	0	Foreign
المالية	0	0	0	0	0	0	0	0	0	0	0	0	Finance
العمل والشؤون الاجتماعية	0	0	0	0	0	0	0	0	0	0	0	0	Labour and Social Affairs
الصحة	0	0	0	0	0	0	37	0	0	0	0	37	Health
العدل	0	0	0	0	0	0	1	0	0	0	0	1	Justice
التربية	0	0	0	0	0	0	1	0	0	0	2	3	Education
الشباب والرياضة	0	0	0	0	0	0	0	0	0	0	0	0	Youth & Sport
التجارة	0	0	0	0	0	0	0	0	0	0	0	0	Trade
النقل	0	0	0	0	0	0	0	0	0	0	0	0	Transport
البلديات والاشغال العامة	0	0	0	0	0	0	0	0	1	0	0	1	Municipalities and Public works
الاعمار والاسكان	11	0	0	0	0	0	0	0	2	0	0	13	Construction & Housing
الزراعة	0	0	3	0	0	0	28	0	0	0	0	31	Agriculture
الموارد المائية	0	14	0	0	0	5	0	0	1	0	1	21	Water resources
النفط	0	0	0	0	0	0	0	0	0	0	0	0	Oil
التخطيط	0	0	0	0	0	0	2	0	0	0	0	2	Planning
الصناعة والمعادن	0	0	0	0	0	0	3	0	0	0	0	3	Industry and Minerals
التعليم العالي والبحث العلمي	0	0	0	0	0	3	1	0	0	1	27	32	Higher Education & Scientific Research
الكهرباء	0	0	0	0	0	0	0	0	0	0	0	0	Electricity
العلوم والتكنولوجيا	0	0	0	0	0	0	0	0	3	3	11	17	Sciences and Technology
البيئة	0	0	0	0	0	0	0	0	0	0	0	0	Environment
الهجرة والمهجرين	0	0	0	0	0	0	0	0	0	0	0	0	Migration & Displacement
مجموع الوزارات	11	14	3	0	0	8	73	0	7	4	41	161	Total Ministries

عدد السيارات ذات المواصفات الخاصة التي تمتلكها أجهزة الدولة والجهات غير المرتبطة بوزارة في القطاع الحكومي والعام والمختلط حسب الوزارة ونوع الاستخدام لغاية 2019/12/31
Number of Vehicles of Special Specifications Owned By State Institutions and Non-Ministerial Agencies in Governmental, Public and Mixed sectors By Ministry and Type of Use Until 31/12/2019

Con.Table (10) 2

تابع جدول (10) 2

Details	المجموع Total	مسلكة مجاري Sewage cleaning equipment	مركبة صب الارصفة Paving vehicles	غاسلة شوارع Street cleaner	كثاسة شوارع Street sweeper	كاسية نفايات Trash truck	تنظيف طرق Road cleaner	حفارة Excavator	رافعة Winch	حاملة كرين Crane	ماكينة لحيم Soldeing Machine (Welder)	ورشة تصليح متحركة Moving repair vehicle	اطفاء Fire	اسعاف Ambulance	التفاصيل	
Non-Ministerial agency / Government sector																
الجهات غير المرتبطة بوزارة / القطاع الحكومي																
Central Bank of Iraq	0	0	0	0	0	0	0	0	0	0	0	0	0	0	0	البنك المركزي العراقي
Sunni Endowment	7	0	0	0	0	2	0	0	0	3	0	0	1	1	ديوان الوقف السني	
Shiite Endowment	53	4	0	0	5	13	0	1	3	9	0	0	6	12	ديوان الوقف الشيعي	
Mayoralty of Baghdad	1,314	330	15	28	59	630	13	33	146	35	0	24	1	0	أمانة بغداد	
Martyrs Institute	0	0	0	0	0	0	0	0	0	0	0	0	0	0	مؤسسة الشهداء	
Iraq Media Network	6	0	0	0	0	1	0	0	0	3	0	2	0	0	شبكة الاعلام العراقي	
Iraq Civil Aviation Authority	80	0	0	0	18	8	0	2	0	0	0	1	38	13	سلطة الطيران المدني العراقي	
Total Non-Ministerial agency	1,460	334	15	28	82	654	13	36	149	50	0	27	46	26	مجموع الجهات غير المرتبطة بوزارة	
Total of others	1,682	2	0	0	0	28	0	16	87	158	4	174	960	253	مجموع الجهات الاخرى	
Total government sector	3,529	365	15	29	87	748	15	77	312	245	6	226	1,068	336	مجموع القطاع الحكومي	
Ministries / Public sector																
وزارات / القطاع العام																
Finance	1	0	0	0	0	0	0	0	1	0	0	0	0	0	المالية	
Health	829	0	0	0	0	11	0	0	1	5	0	8	1	803	الصحة	
Trade	82	0	0	0	0	0	0	0	72	0	0	3	6	1	التجارة	
Transport	171	5	0	0	1	7	1	3	133	4	0	4	13	0	النقل	
Construction & Housing	27	0	0	0	0	0	0	4	17	1	0	5	0	0	الاعمار والاسكان	
Agriculture	0	0	0	0	0	0	0	0	0	0	0	0	0	0	الزراعة	
Water Resources	143	0	0	0	0	0	0	138	2	0	0	3	0	0	الموارد المائية	
Oil	866	4	0	0	26	58	0	7	38	148	0	72	355	158	النفط	
Industry & Minerals	189	0	0	0	2	21	0	5	37	23	0	10	62	29	الصناعة والمعادن	
Electricity	936	0	0	0	2	3	1	39	423	179	1	66	156	66	الكهرباء	
Communications	10	0	0	0	0	0	0	0	0	5	0	5	0	0	الاتصالات	
Total public sector	3,254	9	0	0	31	100	2	196	724	365	1	176	593	1,057	مجموع القطاع العام	
Ministries / Mixed sector																
وزارات / القطاع المختلط																
Transport	0	0	0	0	0	0	0	0	0	0	0	0	0	0	النقل	
Total mixed sector	0	0	0	0	0	0	0	0	0	0	0	0	0	0	مجموع القطاع المختلط	
*Grand total for Cars	6,783	374	15	29	118	848	17	273	1,036	610	7	402	1,661	1,393	*المجموع الكلي للسيارات	

*Total = (Total government sector + Total public sector + Total mixed sector)

*المجموع الكلي للسيارات = (مجموع القطاع الحكومي + مجموع القطاع العام + مجموع القطاع المختلط)

عدد السيارات ذات المواصفات الخاصة التي تمتلكها أجهزة الدولة والجهات غير المرتبطة بوزارة في القطاع الحكومي والعام والمختلط حسب الوزارة ونوع الاستخدام لغاية 2019/12/31
Number of Vehicles of Special Specifications Owned By State Institutions and Non-Ministerial Agencies in Governmental, Public and Mixed sectors By Ministry and Type of Use Until 31/12/2019

Con.Table (10) 3

تابع جدول (10) 3

التفاصيل	مركبة تخطيط الشوارع	خباطة خرسانية كونكريت	مشغلة طائرات	سلم طائرات	ساحبة طائرات	ساحبة امتعة	براد	حفارة منجمية	رأس قاطرة	حاصدة	جرار (تركتور)	المجموع	Details
	Street lining	Concrete	Aircraft operator	Ramp	Aircraft puller	Luggage puller	Reefer	Excavator	Driver cab	Reaping machine	Tractor	Total	
الجهات غير المرتبطة بوزارة / القطاع الحكومي													
البنك المركزي العراقي	0	0	0	0	0	0	0	0	0	0	0	0	Central Bank of Iraq
ديوان الوقف السني	0	0	0	0	0	0	0	0	0	0	0	0	Sunni Endowment
ديوان الوقف الشيعي	0	19	0	0	0	0	9	0	14	0	0	42	Shiite Endowment
أمانة بغداد	3	20	0	0	0	14	2	0	0	2	13	54	Mayoralty of Baghdad
مؤسسة الشهداء	0	0	0	0	0	0	0	0	0	0	1	1	Martyrs Institute
شبكة الاعلام العراقي	0	0	0	0	0	0	0	0	6	0	0	6	Iraq Media Network
سلطة الطيران المدني العراقي	2	0	0	0	0	0	0	0	0	0	0	2	Iraq Civil Aviation Authority
مجموع الجهات غير المرتبطة بوزارة	5	39	0	0	0	14	11	0	20	2	14	105	Total Non-Ministerial agency
مجموع الجهات الاخرى	0	0	0	0	0	7	29	0	44	0	136	216	Total of others
مجموع القطاع الحكومي	16	53	3	0	0	29	113	0	71	6	191	482	Total government sector
وزارات / القطاع العام													
المالية	0	0	0	0	0	0	0	0	0	0	1	1	Finance
الصحة	0	0	0	0	0	0	60	0	6	0	0	66	Health
التجارة	0	0	0	0	0	0	0	0	0	0	0	0	Trade
النقل	0	0	0	0	0	21	10	0	2	0	4	37	Transport
الاعمار والاسكان	7	66	0	0	0	0	0	0	28	0	0	101	Construction & Housing
الزراعة	0	0	0	0	0	0	0	0	0	0	0	0	Agriculture
الموارد المائية	0	16	0	0	0	0	0	0	1	0	1	18	Water Resources
النفط	0	6	0	0	0	0	35	0	1,248	0	42	1,331	Oil
الصناعة والمعادن	0	1	0	0	0	9	33	5	74	0	55	177	Industry & Minerals
الكهرباء	0	0	0	0	0	2	0	0	27	0	38	67	Electricity
الاتصالات	0	0	0	0	0	0	0	0	0	0	0	0	Communications
مجموع القطاع العام	7	89	0	0	0	32	138	5	1,386	0	141	1,798	Total public sector
وزارات/ القطاع المختلط													
النقل	0	0	0	0	0	0	0	0	0	0	0	0	Transport
مجموع القطاع المختلط	0	0	0	0	0	0	0	0	0	0	0	0	Total mixed sector
*المجموع الكلي للسيارات	23	142	3	0	0	61	251	5	1,457	6	332	2,280	*Grand total for Cars

*Total = (Total government sector +Total public sector +Total mixed sector)

*المجموع الكلي للسيارات = (مجموع القطاع الحكومي + مجموع القطاع العام + مجموع القطاع المختلط)

عدد السيارات ذات المواصفات الخاصة التي تمتلكها أجهزة الدولة والجهات غير المرتبطة بوزارة في القطاع الحكومي والعام والمختلط حسب الوزارة ونوع الاستخدام لغاية 2019/12/31

Number of Vehicles of Special Specifications Owned By State Institutions and Non-Ministerial Agencies in Governmental, Public and Mixed Sectors By Ministry and Type of Use Until 31/12/2019

Con. Table (10) 4

تابع جدول (10) 4

Details	المجموع Total	عيادة طب اسنان Dental clinic	مختبر تصوير تلفزيوني وسينمائي Visual studio	مختبر بث اذاعي وتلفزيوني Broadcasting station	مختبر طبي Medical lab	مختبر جنائي Forensic lab	مختبر تصوير شعاعي X-rays lab	ناقلة سجناء Prisoners transport vehicles	ناقلة موتى Hearse	ناقلة عملة (مصفحة) Worker transport vehicle	ناقلة معدات ومكان ثقيلة (لوودير) Equipment and heavy machine truck	ناقلة انابيب وعوارض كوتكريتية Pipes and concrete blocks truck	ناقلة سيارات Flat bed truck	التفاصيل
Ministries / Government sector														وزارات / القطاع الحكومي
Foreign	0	0	0	0	0	0	0	0	0	0	0	0	0	الخارجية
Finance	0	0	0	0	0	0	0	0	0	0	0	0	0	المالية
Labour and Social Affairs	0	0	0	0	0	0	0	0	0	0	0	0	0	العمل والشؤون الاجتماعية
Health	1	0	0	0	0	0	0	0	1	0	0	0	0	الصحة
Justice	0	0	0	0	0	0	0	0	0	0	0	0	0	العدل
Education	1	0	1	0	0	0	0	0	0	0	0	0	0	التربية
Youth & Sport	0	0	0	0	0	0	0	0	0	0	0	0	0	الشباب والرياضة
Trade	0	0	0	0	0	0	0	0	0	0	0	0	0	التجارة
Transport	0	0	0	0	0	0	0	0	0	0	0	0	0	النقل
Municipalities and Public works	0	0	0	0	0	0	0	0	0	0	0	0	0	البلديات والاشغال العامة
Construction & Housing	8	0	0	0	0	0	0	0	0	0	8	0	0	الاعمار والاسكان
Agriculture	50	0	0	0	50	0	0	0	0	0	0	0	0	الزراعة
Water resources	74	0	0	0	0	0	0	0	0	1	71	0	2	الموارد المائية
Oil	0	0	0	0	0	0	0	0	0	0	0	0	0	النفط
Planning	0	0	0	0	0	0	0	0	0	0	0	0	0	التخطيط
Industry and Minerals	0	0	0	0	0	0	0	0	0	0	0	0	0	الصناعة والمعادن
Higher Education & Scientific Research	0	0	0	0	0	0	0	0	0	0	0	0	0	التعليم العالي والبحث العلمي
Electricity	0	0	0	0	0	0	0	0	0	0	0	0	0	الكهرباء
Sciences and Technology	1	0	0	0	1	0	0	0	0	0	0	0	0	العلوم والتكنولوجيا
Environment	11	0	0	1	2	0	8	0	0	0	0	0	0	البيئة
Migration & Displacement	0	0	0	0	0	0	0	0	0	0	0	0	0	الهجرة والمهجرين
Total Ministries	146	0	1	1	53	0	8	0	1	1	79	0	2	مجموع الوزارات

عدد السيارات ذات المواصفات الخاصة التي تمتلكها أجهزة الدولة والجهات غير المرتبطة بوزارة في القطاع الحكومي والعام والمختلط حسب الوزارة ونوع الاستخدام لغاية 2019/12/31
Number of Vehicles of Special Specifications Owned By State Institutions and Non-Ministerial Agencies in Governmental, Public and Mixed Sectors By Ministry and Type of Use Until 31/12/2019

Con. Table (10) 5

تابع جدول (10) 5

Details	المجموع الكلي Grand total	المجموع Total	اخرى Other	حفارة سريس Sarubs Excavator	حفارة ركانز Excavator stilts	مضخة كونكريت Concrete pump	حفارة ابار Well excavator	قلعة نخيل Castle of a palm tree	مازجة (كونكريتية) Blending (Concrete)	شاقطة pump	شاحنة انقاذ (سحب سيارات عاطلة) Rescue truck (Checking out idle cars)	صاروخية Rocket	التفاصيل
Ministries / Government sector													وزارات / القطاع الحكومي
Foreign	0	0	0	0	0	0	0	0	0	0	0	0	الخارجية
Finance	28	0	0	0	0	0	0	0	0	0	0	0	المالية
Labour and Social Affairs	3	0	0	0	0	0	0	0	0	0	0	0	العمل والشؤون الاجتماعية
Health	67	1	1	0	0	0	0	0	0	0	0	0	الصحة
Justice	85	3	3	0	0	0	0	0	0	0	0	0	العدل
Education	28	3	3	0	0	0	0	0	0	0	0	0	التربية
Youth & Sport	3	0	0	0	0	0	0	0	0	0	0	0	الشباب والرياضة
Trade	5	0	0	0	0	0	0	0	0	0	0	0	التجارة
Transport	2	0	0	0	0	0	0	0	0	0	0	0	النقل
Municipalities and Public works	1	0	0	0	0	0	0	0	0	0	0	0	البلديات والاشغال العامة
Construction & Housing	31	0	0	0	0	0	0	0	0	0	0	0	الاعمار والاسكان
Agriculture	89	5	5	0	0	0	0	0	0	0	0	0	الزراعة
Water resources	297	118	118	0	0	0	0	0	0	0	0	0	الموارد المائية
Oil	12	4	4	0	0	0	0	0	0	0	0	0	النفط
Planning	8	2	2	0	0	0	0	0	0	0	0	0	التخطيط
Industry and Minerals	12	0	0	0	0	0	0	0	0	0	0	0	الصناعة والمعادن
Higher Education & Scientific Research	150	46	46	0	0	0	0	0	0	0	0	0	التعليم العالي والبحث العلمي
Electricity	1	1	1	0	0	0	0	0	0	0	0	0	الكهرباء
Sciences and Technology	41	2	0	1	0	0	0	0	0	0	1	0	العلوم والتكنولوجيا
Environment	14	0	0	0	0	0	0	0	0	0	0	0	البيئة
Migration & Displacement	2	0	0	0	0	0	0	0	0	0	0	0	الهجرة والمهجرين
Total Ministries	879	185	183	1	0	0	0	0	0	0	1	0	مجموع الوزارات

عدد السيارات ذات المواصفات الخاصة التي تمتلكها أجهزة الدولة والجهات غير المرتبطة بوزارة في القطاع الحكومي والعام والمختلط حسب الوزارة ونوع الاستخدام لغاية 2019/12/31

Number of Vehicles of Special Specifications Owned By State Institutions and Non-Ministerial Agencies in Governmental, Public and Mixed Sectors By Ministry and Type of Use Until 31/12/2019

Con. Table (10) 6

تابع جدول (10) 6

التفاصيل	المجموع	مختبر طب اسنان	مختبر تصوير تلفزيوني وسينمائي	مختبر بث اذاعي وتلفزيوني	مختبر طبي	مختبر جنائي	مختبر تصوير شعاعي	ناقله سجناء	ناقله موتى	ناقله عملة (مصفحة)	ناقله معدات ومكان ثقيلة (لوودير)	ناقله انابيب وعوارض كونكريتية	ناقله سيارات	التفاصيل
Details	Total	Dental clinic	Visual studio	Broadcasting station	Medical lab	Forensic lab	X-rays lab	Prisoners transport vehicles	Hearse	Worker transport vehicle	Equipment and heavy machine truck	Pipes and concrete blocks truck	Flat bed truck	
Non-Ministerial agency / Government sector														
الجهات غير المرتبطة بوزارة / القطاع الحكومي														
Central Bank of Iraq	6	0	0	0	0	0	0	0	0	6	0	0	0	البنك المركزي العراقي
Sunni Endowment	0	0	0	0	0	0	0	0	0	0	0	0	0	ديوان الوقف السني
Shiite Endowment	1	0	0	0	0	0	0	0	0	0	1	0	0	ديوان الوقف الشيعي
Mayoralty of Baghdad	30	0	2	0	0	0	0	0	0	0	1	0	27	امانة بغداد
Martyrs Institute	1	0	0	0	0	0	0	0	0	0	0	0	1	موسسة الشهداء
Iraq Media Network	30	0	7	23	0	0	0	0	0	0	0	0	0	شبكة الاعلام العراقي
Iraq Civil Aviation Authority	0	0	0	0	0	0	0	0	0	0	0	0	0	سلطة الطيران المدني العراقي
Total Non-Ministerial agency	68	0	9	23	0	0	0	0	0	6	2	0	28	مجموع الجهات غير المرتبطة بوزارة
Total of others	251	0	1	0	0	30	78	12	2	4	34	2	88	مجموع الجهات الاخرى
Total government sector	465	0	11	24	53	30	86	12	3	11	115	2	118	مجموع القطاع الحكومي
Ministries / Public sector														
وزارات / القطاع العام														
Finance	0	0	0	0	0	0	0	0	0	0	0	0	0	المالية
Health	25	0	0	0	12	0	6	0	6	0	0	0	1	الصحة
Trade	7	0	0	0	0	0	0	0	0	0	1	0	6	التجارة
Transport	0	0	0	0	0	0	0	0	0	0	0	0	0	النقل
Construction & Housing	22	0	0	0	0	0	0	0	0	0	22	0	0	الاعمار والاسكان
Agriculture	0	0	0	0	0	0	0	0	0	0	0	0	0	الزراعة
Water Resources	35	0	0	0	0	0	0	0	0	0	29	5	1	الموارد المائية
Oil	109	0	0	0	0	0	2	0	0	2	97	4	4	النفط
Industry & Minerals	17	0	0	0	0	0	1	0	1	1	7	4	3	الصناعة والمعادن
Electricity	17	0	0	0	0	0	0	0	0	1	12	0	4	الكهرباء
Communications	0	0	0	0	0	0	0	0	0	0	0	0	0	الاتصالات
Total public sector	232	0	0	0	12	0	9	0	7	4	168	13	19	مجموع القطاع العام
Ministries / Mixed sector														
وزارات / القطاع المختلط														
Transport	0	0	0	0	0	0	0	0	0	0	0	0	0	النقل
Total mixed sector	0	0	0	0	0	0	0	0	0	0	0	0	0	مجموع القطاع المختلط
*Grand total for Cars	697	0	11	24	65	30	95	12	10	15	283	15	137	*المجموع الكلي للسيارات

*Total = (Total government sector + Total public sector + Total mixed sector)

*المجموع الكلي للسيارات = (مجموع القطاع الحكومي + مجموع القطاع العام + مجموع القطاع المختلط)

عدد السيارات ذات المواصفات الخاصة التي تمتلكها أجهزة الدولة والجهات غير المرتبطة بوزارة في القطاع الحكومي والعام والمختلط حسب الوزارة ونوع الاستخدام لغاية 2019/12/31
Number of Vehicles of Special Specifications Owned By State Institutions and Non-Ministerial Agencies in Governmental, Public and Mixed Sectors By Ministry and Type of Use Until 31/12/2019

Con. Table (10) 7

تابع جدول (10) 7

التفاصيل	المجموع الكلي	المجموع	اخرى	حفارة سربس	حفارة ركانز	مضخة كونكريت	حفارة ابار	قلعة نخيل	مازجة (كونكريتية)	شافطة	شاحنة القاذ (سحب سيارات عاطلة)	صاروخية	التفاصيل
Details	Grand total	Total	Other	Sarubs Excavator	Excavator stilts	Concrete pump	Well excavator	Castle of a palm tree	Blending (Concrete)	pump	Rescue truck (Checking out idle cars)	Rocket	
Non-Ministerial agency / Government sector													الجهات غير المرتبطة بوزارة / القطاع الحكومي
Central Bank of Iraq	6	0	0	0	0	0	0	0	0	0	0	0	البنك المركزي العراقي
Sunni Endowment	7	0	0	0	0	0	0	0	0	0	0	0	ديوان الوقف السني
Shiite Endowment	111	15	13	0	2	0	0	0	0	0	0	0	ديوان الوقف الشيعي
Mayoralty of Baghdad	1,608	210	188	1	0	0	0	0	0	11	0	10	أمانة بغداد
Martyrs Institute	2	0	0	0	0	0	0	0	0	0	0	0	مؤسسة الشهداء
Iraq Media Network	42	0	0	0	0	0	0	0	0	0	0	0	شبكة الاعلام العراقي
Iraq Civil Aviation Authority	141	59	59	0	0	0	0	0	0	0	0	0	سلطة الطيران المدني العراقي
Total Non-Ministerial agency	1,917	284	260	1	2	0	0	0	0	11	0	10	مجموع الجهات غير المرتبطة بوزارة
Total of others	3,585	1,436	1,432	0	4	0	0	0	0	0	0	0	مجموع الجهات الاخرى
Total government sector	6,381	1,905	1,875	2	6	0	0	0	0	11	1	10	مجموع القطاع الحكومي
Ministries / Public sector													وزارات / القطاع العام
Finance	3	1	1	0	0	0	0	0	0	0	0	0	المالية
Health	1,014	94	94	0	0	0	0	0	0	0	0	0	الصحة
Trade	1,063	974	974	0	0	0	0	0	0	0	0	0	التجارة
Transport	284	76	76	0	0	0	0	0	0	0	0	0	النقل
Construction & Housing	329	179	179	0	0	0	0	0	0	0	0	0	الاعمار والاسكان
Agriculture	0	0	0	0	0	0	0	0	0	0	0	0	الزراعة
Water Resources	207	11	11	0	0	0	0	0	0	0	0	0	الموارد المائية
Oil	2,544	238	238	0	0	0	0	0	0	0	0	0	النفط
Industry & Minerals	438	55	55	0	0	0	0	0	0	0	0	0	الصناعة والمعادن
Electricity	1,068	48	48	0	0	0	0	0	0	0	0	0	الكهرباء
Communications	10	0	0	0	0	0	0	0	0	0	0	0	الاتصالات
Total public sector	6,960	1,676	1,676	0	0	0	0	0	0	0	0	0	مجموع القطاع العام
Ministries / Mixed sector													وزارات / القطاع المختلط
Transport	0	0	0	0	0	0	0	0	0	0	0	0	النقل
Total mixed sector	0	0	0	0	0	0	0	0	0	0	0	0	مجموع القطاع المختلط
*Grand total for Cars	13,341	3,581	3,551	2	6	0	0	0	0	11	1	10	*المجموع الكلي للسيارات

*Total = (Total government sector + Total public sector + Total mixed sector)

*المجموع الكلي للسيارات = (مجموع القطاع الحكومي + مجموع القطاع العام + مجموع القطاع المختلط)

عدد المعدات الاختصاصية التي تمتلكها أجهزة الدولة والجهات غير المرتبطة بوزارة في القطاع الحكومي العام والمختلط حسب الوزارة والنوع لغاية 2019/12/31

Number of Heavy Equipment Owned By State Agencies and Non-Ministerial Institutions in Governmental, Public and Mixed sectors By Ministry and Type in Federal Government Until 31/12/2019

Table (11)

جدول (11)

Details	المجموع Total	نوع المعدات Type of Equipment											التفاصيل	
		مفدة هزازة Vibratory pile driver	هزازة Vibrator	حافلة اضلاف Sheep foot roller	حافلة مطاطية Penumatic roller	حافلة حديدية Steel roller tandem	سكريب Scraper	كرين Crane	جرافة (متعددة الاغراض) Tractor multi-purposes	جرافة (ترينول) Tractor	شفل Wheel-loader	بلدوزر Bulldozer		كريدنر Grader
Ministries / Government sector														وزارات / القطاع الحكومي
Foreign	12	0	0	1	0	0	0	0	0	0	5	4	2	الخارجية
Finance	2	0	0	0	0	0	0	1	0	0	1	0	0	المالية
Labour and Social Affairs	3	0	0	0	0	0	0	0	0	0	1	0	2	العمل والشؤون الاجتماعية
Health	8	0	0	0	0	0	0	8	0	0	0	0	0	الصحة
Education	0	0	0	0	0	0	0	0	0	0	0	0	0	التربية
Trade	0	0	0	0	0	0	0	0	0	0	0	0	0	التجارة
Culture ,Tourism and Antiquities	4	0	0	0	0	0	0	0	0	0	4	0	0	الثقافة والسياحة والآثار
Transport	0	0	0	0	0	0	0	0	0	0	0	0	0	النقل
Municipalities and Public works	5	0	0	0	0	0	0	3	0	0	2	0	0	البلديات والأشغال العامة
Construction & Housing	122	0	1	0	8	29	0	15	0	0	44	0	25	الإعمار والسكان
Agriculture	8	0	0	0	0	0	0	3	0	0	4	0	1	الزراعة
Water resources	513	0	0	30	0	0	0	112	42	21	110	158	40	الموارد المائية
Oil	1	0	0	0	0	0	0	1	0	0	0	0	0	النفط
Planning	0	0	0	0	0	0	0	0	0	0	0	0	0	التخطيط
Industry and Minerals	1	0	0	0	0	0	0	1	0	0	0	0	0	الصناعة والمعادن
Higher Education & Scientific Research	56	0	0	0	0	0	0	4	7	2	28	6	9	التعليم العالي والبحث العلمي
Electricity	0	0	0	0	0	0	0	0	0	0	0	0	0	الكهرباء
Sciences and Technology	10	0	0	0	0	0	0	4	0	0	6	0	0	العلوم والتكنولوجيا
Environment	1	0	0	0	0	0	0	0	0	0	1	0	0	البيئة
Total Ministries	746	0	1	31	8	29	0	152	49	23	206	168	79	مجموع الوزارات

عدد المعدات الاختصاصية التي تمتلكها أجهزة الدولة والجهات غير المرتبطة بوزارة في القطاع الحكومي والعام والمختلط حسب الوزارة والنوع لغاية 2019/12/31
 Number of Heavy Equipment Owned By State Agencies and Non-Ministerial Institutions in Governmental, Public and Mixed sectors By Ministry and Type in
 Federal Government Until 31/12/2019

Con.Table (11) 1

تابع جدول (11) 1

Details	المجموع Total	نوع المعدات Type of Equipment											التفاصيل
		رافعة شوكية Forklift	رافعة سلكية Crane lifting	مضخة ماء Pump	قاشطة اسفلت Cold milling machine	فارشة اسفلت Asphalt paver	مرجل اسفلت Asphalt boiler	كسارات Crusher	مولدة كهرباء Generator	دببر منجمي Dumper	دببر قلاب Tipper dumper	ضاغطة هواء Air compressor	
وزارات / القطاع الحكومي													وزارات / القطاع الحكومي
Foreign	0	0	0	0	0	0	0	0	0	0	0	0	الخارجية
Finance	73	1	0	49	0	0	0	0	23	0	0	0	المالية
Labour and Social Affairs	104	22	0	0	0	0	0	0	80	0	1	1	العمل والشؤون الاجتماعية
Health	6	2	4	0	0	0	0	0	0	0	0	0	الصحة
Education	103	15	0	0	0	0	0	0	88	0	0	0	التربية
Trade	30	0	0	0	0	0	0	0	30	0	0	0	التجارة
Culture ,Tourism and Antiquities	5	1	0	0	0	0	0	0	4	0	0	0	الثقافة والسياحة والآثار
Transport	3	0	0	0	0	0	0	0	3	0	0	0	النقل
Municipalities and Public works	9	7	0	0	0	0	0	0	2	0	0	0	البلديات والأشغال العامة
Construction & Housing	324	12	0	44	30	2	0	0	200	0	12	24	الإعمار والإسكان
Agriculture	14	3	0	0	0	0	0	0	2	0	9	0	الزراعة
Water resources	1,246	108	0	954	0	0	0	0	0	0	1	183	الموارد المائية
Oil	23	6	0	0	0	0	0	0	15	0	2	0	النفط
Planning	4	2	2	0	0	0	0	0	0	0	0	0	التخطيط
Industry and Minerals	52	3	0	0	0	0	0	0	43	0	1	5	الصناعة والمعادن
Higher Education & Scientific Research	536	26	6	61	0	0	0	0	403	0	9	31	التعليم العالي والبحث العلمي
Electricity	1	1	0	0	0	0	0	0	0	0	0	0	الكهرباء
Sciences and Technology	152	16	0	44	0	0	0	0	77	0	2	13	العلوم والتكنولوجيا
Environment	0	0	0	0	0	0	0	0	0	0	0	0	البيئة
Total Ministries	2,685	225	12	1,152	30	2	0	0	970	0	37	257	مجموع الوزارات

عدد المعدات الاختصاصية التي تمتلكها أجهزة الدولة والجهات غير المرتبطة بوزارة في القطاع الحكومي والعام والمختلط حسب الوزارة والنوع لغاية 2019/12/31
 Number of Heavy Equipment Owned By State Agencies and Non-Ministerial Institutions in Governmental, Public and Mixed sectors By Ministry and Type in
 Federal Government Until 31/12/2019

Con.Table (11) 2

تابع جدول (11) 2

Details	المجموع Total	نوع المعدات Type of Equipment											التفاصيل	
		مدقة هزازة	هزازة	حافلة اضلاف	حافلة مطاطية	حافلة حديدية	سكريب	كرين	جرافة (متعددة الاغراض)	جرافة (ترينبول)	شفل	بلدوزر		كريد
		Vibratory pile driver	Vibrator	Sheep foot roller	Penumatic roller	Steel roller tandem	Scraper	Crane	Tractor multi-purposes	Tractor	Wheel-loader	Bulldozer		Grader
الجهات غير المرتبطة بوزارة / القطاع الحكومي														
Central Bank of Iraq	0	0	0	0	0	0	0	0	0	0	0	0	0	البنك المركزي العراقي
Sunni Endowment	5	0	0	0	0	0	0	0	2	0	3	0	0	ديوان الوقف السني
Shiite Endowment	8	0	0	0	0	0	0	3	2	0	3	0	0	ديوان الوقف الشيعي
Independent High Electoral Commission	0	0	0	0	0	0	0	0	0	0	0	0	0	المفوضية العليا المستقلة
Property Claims Commission	10	0	0	0	0	0	0	10	0	0	0	0	0	هيئة دعاوي الملكية
Mayorality of Baghdad	277	0	0	5	18	37	0	45	7	0	136	15	14	أمانة بغداد
Martyrs Institute	4	0	0	0	0	0	0	4	0	0	0	0	0	مؤسسة الشهداء
Iraq Media Network	3	0	0	0	0	0	0	0	0	0	3	0	0	شبكة الاعلام العراقي
Accountability and Justice Commission	0	0	0	0	0	0	0	0	0	0	0	0	0	الهيئة الوطنية للمساءلة والعدالة
Iraq Civil Aviation Authority	18	0	0	0	0	0	1	11	1	0	3	0	2	سلطة الطيران المدني العراقي
Total Non-Ministerial agency	325	0	0	5	18	37	1	73	12	0	148	15	16	مجموع الجهات غير المرتبطة بوزارة
Total of others	314	0	0	1	1	2	0	270	2	0	31	1	6	مجموع الجهات الاخرى
Total government sector	1,385	0	1	37	27	68	1	495	63	23	385	184	101	مجموع القطاع الحكومي
وزارات/ القطاع العام														
Finance	0	0	0	0	0	0	0	0	0	0	0	0	0	المالية
Trade	85	0	0	0	0	0	0	34	1	0	49	0	1	التجارة
Culture ,Tourism and Antiquities	0	0	0	0	0	0	0	0	0	0	0	0	0	الثقافة والسياحة والآثار
Transport	62	9	0	1	3	1	0	3	0	0	33	2	10	النقل
Construction & Housing	718	10	67	75	72	72	0	93	0	42	178	33	76	الاعمار والاسكان
Water Resources	215	0	0	36	0	6	0	10	2	36	46	62	17	الموارد المائية
Oil	1,074	0	55	24	26	28	0	314	9	45	291	149	133	النفط
Industry & Minerals	320	2	0	0	4	2	0	102	5	0	117	70	18	الصناعة والمعادن
Electricity	204	0	0	0	2	1	0	129	30	2	15	5	20	الكهرباء
Communications	90	0	0	0	0	0	0	74	0	0	14	0	2	الاتصالات
Total public sector	2,768	21	122	136	107	110	0	759	47	125	743	321	277	مجموع القطاع العام
وزارات/ القطاع المختلط														
Transport	0	0	0	0	0	0	0	0	0	0	0	0	0	النقل
Total mixed sector	0	0	0	0	0	0	0	0	0	0	0	0	0	مجموع القطاع المختلط
*Total equipment	4,153	21	123	173	134	178	1	1,254	110	148	1,128	505	378	*المجموع الكلي للمعدات

*Total = (Total government sector +Total public sector +Total mixed sector)

*المجموع الكلي للمعدات = (مجموع القطاع الحكومي + مجموع القطاع العام + مجموع القطاع المختلط)

عدد المعدات الاختصاصية التي تمتلكها أجهزة الدولة والجهات غير المرتبطة بوزارة في القطاع الحكومي والعام والمختلط حسب الوزارة والنوع لغاية 2019/12/31
 Number of Heavy Equipment Owned By State Agencies and Non-Ministerial Institutions in Governmental, Public and Mixed sectors By Ministry and Type in
 Federal Government Until 31/12/2019

Con.Table (11) 3

تابع جدول (11) 3

التفاصيل	المجموع Total	نوع المعدات Type of Equipment										
		رافعة شوكية Forklift	رافعة سلكية Crane lifting	مضخة ماء Pump	قاشطة اسفلت Cold milling machine	فارشة اسفلت Asphalt paver	مرجل اسفلت Asphalt boiler	كسارات Crusher	مولدة كهرباء Generator	دبّير منجمي Dumper	دبّير قلاب Tipper dumper	ضاغطة هواء Air compressor
الجهات غير المرتبطة بوزارة / القطاع الحكومي												
Non-Ministerial agency / Government sector												
Central Bank of Iraq	1	1	0	0	0	0	0	0	0	0	0	0
Sunni Endowment	10	8	0	0	0	0	0	0	0	0	2	0
Shiite Endowment	6	2	1	0	0	0	0	0	2	1	0	0
Independent High Electoral Commission	21	21	0	0	0	0	0	0	0	0	0	0
Property Claims Commission	0	0	0	0	0	0	0	0	0	0	0	0
Mayoralty of Baghdad	298	39	0	0	6	13	4	3	117	8	89	19
Martyrs Institute	0	0	0	0	0	0	0	0	0	0	0	0
Iraq Media Network	9	9	0	0	0	0	0	0	0	0	0	0
Accountability and Justice Commission	1	0	0	0	0	0	0	0	1	0	0	0
Iraq Civil Aviation Authority	26	10	0	15	1	0	0	0	0	0	0	0
Total Non-Ministerial agency	372	90	1	15	7	13	4	3	120	9	91	19
Total of others	458	88	35	0	0	0	0	0	335	0	0	0
Total government sector	3,515	403	48	1,167	37	15	4	3	1,425	9	128	276
وزارات/ القطاع العام												
Ministries / Public sector												
Finance	6	0	0	1	0	0	0	0	4	0	0	1
Trade	953	279	2	91	0	0	0	0	546	0	7	28
Culture ,Tourism and Antiquities	0	0	0	0	0	0	0	0	0	0	0	0
Transport	146	98	7	0	0	0	0	0	37	0	3	1
Construction & Housing	673	27	2	57	6	76	0	1	415	0	33	56
Water Resources	54	12	12	25	0	0	0	0	0	0	1	4
Oil	2,221	683	24	139	0	0	5	0	1,197	0	64	109
Industry & Minerals	737	380	1	42	0	0	0	0	136	11	113	54
Electricity	526	170	5	57	0	0	0	6	252	6	7	23
Communications	41	41	0	0	0	0	0	0	0	0	0	0
Total public sector	5,357	1,690	53	412	6	76	5	7	2,587	17	228	276
وزارات/ القطاع المختلط												
Ministries / Mixed sector												
Transport	3	0	0	0	0	0	0	0	3	0	0	0
Total mixed sector	3	0	0	0	0	0	0	0	3	0	0	0
*Total equipment	8,875	2,093	101	1,579	43	91	9	10	4,015	26	356	552

*Total = (Total government sector + Total public sector + Total mixed sector)

*المجموع الكلي للمعدات = (مجموع القطاع الحكومي + مجموع القطاع العام + مجموع القطاع المختلط)

عدد المعدات الاختصاصية التي تمتلكها أجهزة الدولة والجهات غير المرتبطة بوزارة في القطاع الحكومي والعام والمختلط حسب الوزارة والنوع لغاية 2019/12/31
 Number of Heavy Equipment Owned By State Agencies and Non-Ministerial Institutions in Governmental, Public and Mixed sectors By Ministry and Type in
 Federal Government Until 31/12/2019

Con.Table (11) 4

تابع جدول (11) 4

Details	المجموع Total	نوع المعدات Type of Equipment											التفاصيل	
		مخندقة Trench excavator	ثاقية شوارع (تقار) Street Engraver	حفار سلكي Sheep foot roller	حفار هيدروليك Hydraulic excavator	سريس ناقل Transporter belt	حفارة سريس Scraper	حفارة ركائز Piles excavator	حفارة ابار Excavator water wells	رافعة انابيب جانبية Pipe side crane	رافعة سلكية محمولة Crane lifting	رافعة هيدروليكية Hydraulic crane		رافعة جانبية Side crane
وزارات / القطاع الحكومي														
Foreign	3	0	0	0	0	0	3	0	0	0	0	0	0	الخارجية
Finance	0	0	0	0	0	0	0	0	0	0	0	0	0	المالية
Labour and Social Affairs	1	0	0	0	0	0	1	0	0	0	0	0	0	العمل والشؤون الاجتماعية
Health	0	0	0	0	0	0	0	0	0	0	0	0	0	الصحة
Education	1	0	0	0	0	0	0	0	0	1	0	0	0	التربية
Trade	0	0	0	0	0	0	0	0	0	0	0	0	0	التجارة
Culture ,Tourism and Antiquities	0	0	0	0	0	0	0	0	0	0	0	0	0	الثقافة والسياحة والآثار
Transport	0	0	0	0	0	0	0	0	0	0	0	0	0	النقل
Municipalities and Public works	0	0	0	0	0	0	0	0	0	0	0	0	0	البلديات والاشغال العامة
Construction & Housing	17	0	0	1	14	0	0	0	0	0	2	0	0	الاعمار والاسكان
Agriculture	0	0	0	0	0	0	0	0	0	0	0	0	0	الزراعة
Water resources	1,217	12	0	81	860	0	162	0	101	0	0	0	1	الموارد المائية
Oil	0	0	0	0	0	0	0	0	0	0	0	0	0	النفط
Planning	0	0	0	0	0	0	0	0	0	0	0	0	0	التخطيط
Industry and Minerals	3	0	0	0	0	0	0	0	2	0	0	1	0	الصناعة والمعادن
Higher Education & Scientific Research	12	0	0	0	6	0	1	1	0	0	2	1	1	التعليم العالي والبحث العلمي
Electricity	0	0	0	0	0	0	0	0	0	0	0	0	0	الكهرباء
Sciences and Technology	8	0	0	0	1	0	0	0	0	2	5	0	0	العلوم والتكنولوجيا
Environment	1	0	0	0	0	0	1	0	0	0	0	0	0	البيئة
Total Ministries	1,263	12	0	82	881	0	168	1	103	0	7	7	2	مجموع الوزارات

عدد المعدات الاختصاصية التي تمتلكها أجهزة الدولة والجهات غير المرتبطة بوزارة في القطاع الحكومي العام والمختلط حسب الوزارة والنوع لغاية 2019/12/31
Number of Heavy Equipment Owned By State Agencies and Non-Ministerial Institutions in Governmental, Public and Mixed sectors By Ministry and Type in Federal Government Until 31/12/2019

Con.Table (11) 5

تابع جدول (11) 5

Details	المجموع الكلي Grand total	نوع المعدات Type of Equipment											التفاصيل
		المجموع Total	أخرى other	ساحيات Trailers	معمل اسفلت Asphalt factory	مقطورة ماء ساحية Water tank trailer	ماكينة لحيم ديزل Diesel welding machine	ماكينة لحيم كهربائية Electrical welding machine	مازجة كونكريتية خباطة Concrete mixer	مدرج بسكين Road grader	مناولة تلسكوبية Telescopic forklift	قالعة نخيل Date pam plucker	
Ministries / Government sector													وزارات / القطاع الحكومي
Foreign	15	0	0	0	0	0	0	0	0	0	0	0	الخارجية
Finance	80	5	3	0	0	0	0	2	0	0	0	0	المالية
Labour and Social Affairs	110	2	1	0	0	0	1	0	0	0	0	0	العمل والشؤون الاجتماعية
Health	14	0	0	0	0	0	0	0	0	0	0	0	الصحة
Education	118	14	10	0	0	0	0	4	0	0	0	0	التربية
Trade	30	0	0	0	0	0	0	0	0	0	0	0	التجارة
Culture ,Tourism and Antiquities	11	2	0	2	0	0	0	0	0	0	0	0	الثقافة والسياحة والآثار
Transport	4	1	0	0	0	0	1	0	0	0	0	0	النقل
Municipalities and Public works	14	0	0	0	0	0	0	0	0	0	0	0	البلديات والأشغال العامة
Construction & Housing	518	55	31	2	0	0	14	7	1	0	0	0	الإعمار والإسكان
Agriculture	248	226	3	194	0	23	0	0	0	0	0	6	الزراعة
Water resources	4,254	1,278	1,053	24	0	9	77	115	0	0	0	0	الموارد المائية
Oil	62	38	2	2	0	0	4	30	0	0	0	0	النفط
Planning	4	0	0	0	0	0	0	0	0	0	0	0	التخطيط
Industry and Minerals	62	6	1	1	0	0	1	3	0	0	0	0	الصناعة والمعادن
Higher Education & Scientific Research	773	169	34	79	0	12	0	43	1	0	0	0	التعليم العالي والبحث العلمي
Electricity	1	0	0	0	0	0	0	0	0	0	0	0	الكهرباء
Sciences and Technology	223	53	17	6	0	1	3	26	0	0	0	0	العلوم والتكنولوجيا
Environment	3	1	1	0	0	0	0	0	0	0	0	0	البيئة
Total Ministries	6,544	1,850	1,156	310	0	45	101	230	2	0	0	6	مجموع الوزارات

عدد المعدات الاختصاصية التي تمتلكها أجهزة الدولة والجهات غير المرتبطة بوزارة في القطاع الحكومي والعام والمختلط حسب الوزارة والنوع لغاية 2019/12/31
 Number of Heavy Equipment Owned By State Agencies and Non-Ministerial Institutions in Governmental, Public and Mixed sectors By Ministry and Type in
 Federal Government Until 31/12/2019

Con.Table (11) 6

تابع جدول (11) 6

Details	نوع المعدات Type of Equipment													التفاصيل
	المجموع	مختنفة	ثاقبة شوارع (تقار)	حفار سلكي	حفار هيدروليك	سربس ناقل	حفارة سربس	حفارة ركائز	حفارة ابار	رافعة انابيب جانبيهة	رافعة سلكية محمولة	رافعة هيدروليكية	رافعة جانبية	
	Total	Trench excavator	Street Engraver	Sheep foot roller	Hydraulic excavator	Transport er belt	Scraper	Piles excavator	Excavatoe water wells	Pipe side crane	Crane lifting	Hydraulic crane	Side crane	
Non-Ministerial agency / Government sector														الجهات غير المرتبطة بوزارة / القطاع الحكومي
Central Bank of Iraq	0	0	0	0	0	0	0	0	0	0	0	0	0	البانك المركزي العراقي
Sunni Endowment	1	0	0	0	0	0	0	0	0	0	1	0	0	ديوان الوقف السني
Shiite Endowment	5	0	0	0	3	0	0	0	0	0	1	1	0	ديوان الوقف الشيعي
Independent High Electoral Commission	0	0	0	0	0	0	0	0	0	0	0	0	0	المفوضية العليا المستقلة
Property Claims Commission	0	0	0	0	0	0	0	0	0	0	0	0	0	هيئة دعاوي الملكية
Mayoralty of Baghdad	60	0	5	0	26	0	14	2	2	0	0	4	7	أمانة بغداد
Martyrs Institute	0	0	0	0	0	0	0	0	0	0	0	0	0	مؤسسة الشهداء
Iraq Media Network	0	0	0	0	0	0	0	0	0	0	0	0	0	شبكة الاعلام العراقي
Accountability and Justice Commission	0	0	0	0	0	0	0	0	0	0	0	0	0	الهيئة الوطنية للمساءلة والعدالة
Iraq Civil Aviation Authority	1	0	0	1	0	0	0	0	0	0	0	0	0	سلطة الطيران المدني العراقي
Total Non-Ministerial agency	67	0	5	1	29	0	14	2	2	0	2	5	7	مجموع الجهات غير المرتبطة بوزارة
Total of others	14	0	0	0	5	0	0	0	0	0	4	4	1	مجموع الجهات الاخرى
Total government sector	1,344	12	5	83	915	0	182	3	105	0	13	16	10	مجموع القطاع الحكومي
Ministries / Public sector														وزارات/ القطاع العام
Finance	1	0	0	0	0	0	0	0	0	0	0	1	0	المالية
Trade	5	0	0	0	0	0	0	0	0	0	0	3	2	التجارة
Culture ,Tourism and Antiquities	0	0	0	0	0	0	0	0	0	0	0	0	0	الثقافة والسياحة والاثار
Transport	52	0	2	0	5	26	2	4	0	0	13	0	0	النقل
Construction & Housing	66	0	1	0	41	0	0	24	0	0	0	0	0	الاعمار والاسكان
Water Resources	55	11	0	0	3	0	37	4	0	0	0	0	0	الموارد المائية
Oil	545	21	0	0	290	0	4	2	0	161	7	47	13	النفط
Industry & Minerals	80	0	3	0	22	0	15	1	4	4	0	30	1	الصناعة والمعادن
Electricity	349	0	2	0	30	0	1	10	0	0	5	300	1	الكهرباء
Communications	90	0	0	0	87	0	3	0	0	0	0	0	0	الاتصالات
Total public sector	1,243	32	8	0	478	26	62	45	4	165	25	381	17	مجموع القطاع العام
Ministries / Mixed sector														وزارات/ القطاع المختلط
Transport	0	0	0	0	0	0	0	0	0	0	0	0	0	النقل
Total mixed sector	0	0	0	0	0	0	0	0	0	0	0	0	0	مجموع القطاع المختلط
*Total equipment	2,587	44	13	83	1,393	26	244	48	109	165	38	397	27	المجموع الكلي للمعدات

*Total = (Total government sector +Total public sector +Total mixed sector)

*المجموع الكلي للمعدات = (مجموع القطاع الحكومي + مجموع القطاع العام + مجموع القطاع المختلط)

عدد المعدات الاختصاصية التي تمتلكها أجهزة الدولة والجهات غير المرتبطة بوزارة في القطاع الحكومي والعام والمختلط حسب الوزارة والنوع لغاية 2019/12/31
 Number of Heavy Equipment Owned By State Agencies and Non-Ministerial Institutions in Governmental, Public and Mixed sectors By Ministry and Type in Federal
 Govrnment Until 31/12/2019

Con.Table (11) 7

تابع جدول (11) 7

Details	المجموع الكلي Grand total	المجموع Total	نوع المعدات Type of Equipment										التفاصيل
			أخرى other	ساحبات Trailers	معمل اسفلت Asphalt factory	مقطورة ماء ساحبة Water tank trailer	ماكينة لحيم ديزل Diesel welding machine	ماكينة لحيم كهربائية Electrical welding machine	مازجة كونكريتية خرابطة Concrete mixer	مدرج بسكين Road grader	مناولة تلسكوبية Telescopic forklift	قاعة نخيل Date pam plucker	
الجهات غير المرتبطة بوزارة / القطاع الحكومي													
Central Bank of Iraq	1	0	0	0	0	0	0	0	0	0	0	0	البنك المركزي العراقي
Sunni Endowment	17	1	0	1	0	0	0	0	0	0	0	0	ديوان الوقف السني
Shiite Endowment	93	74	72	1	0	0	0	0	0	0	0	1	ديوان الوقف الشيعي
Independent High Electoral Commission	21	0	0	0	0	0	0	0	0	0	0	0	المفوضية العليا المستقلة
Property Claims Commission	10	0	0	0	0	0	0	0	0	0	0	0	هيئة دعاوي الملكية
Mayorality of Baghdad	812	177	56	95	7	9	1	0	0	0	0	9	أمانة بغداد
Martyrs Institute	6	2	0	1	0	1	0	0	0	0	0	0	مؤسسة الشهداء
Iraq Media Network	23	11	11	0	0	0	0	0	0	0	0	0	شبكة الاعلام العراقي
Accountability and Justice Commission	1	0	0	0	0	0	0	0	0	0	0	0	الهيئة الوطنية للمساءلة والعدالة
Iraq Civil Aviation Authority	167	122	118	4	0	0	0	0	0	0	0	0	سلطة الطيران المدني العراقي
Total Non-Ministerial agency	1,151	387	257	102	7	10	1	0	0	0	0	10	مجموع الجهات غير المرتبطة بوزارة
Total of others	1,192	406	333	30	0	43	0	0	0	0	0	0	مجموع الجهات الاخرى
Total government sector	8,887	2,643	1,746	442	7	98	102	230	2	0	0	16	مجموع القطاع الحكومي
وزارات/ القطاع العام													
Finance	14	7	6	0	0	0	0	1	0	0	0	0	المالية
Trade	1,070	27	17	3	0	0	0	5	0	0	2	0	التجارة
Culture ,Tourism and Antiquities	1	1	1	0	0	0	0	0	0	0	0	0	الثقافة والسياحة والآثار
Transport	846	586	478	95	0	0	0	9	4	0	0	0	النقل
Construction & Housing	1,842	385	253	5	0	0	34	45	48	0	0	0	الاعمار والاسكان
Water Resources	378	54	26	1	0	0	4	4	19	0	0	0	الموارد المائية
Oil	6,421	2,581	668	213	0	27	782	834	48	9	0	0	النفط
Industry & Minerals	1,352	215	39	92	0	7	16	51	10	0	0	0	الصناعة والمعادن
Electricity	1,406	327	223	53	0	2	4	43	2	0	0	0	الكهرباء
Communications	256	35	0	35	0	0	0	0	0	0	0	0	الاتصالات
Total public sector	13,586	4,218	1,711	497	0	36	840	992	131	0	11	0	مجموع القطاع العام
وزارات/ القطاع المختلط													
Transport	3	0	0	0	0	0	0	0	0	0	0	0	النقل
Total mixed sector	3	0	0	0	0	0	0	0	0	0	0	0	مجموع القطاع المختلط
*Total equipment	22,476	6,861	3,457	939	7	134	942	1,222	133	0	11	16	*المجموع الكلي للمعدات

*Total = (Total government sector +Total public sector +Total mixed sector)

*المجموع الكلي للمعدات = (مجموع القطاع الحكومي + مجموع القطاع العام + مجموع القطاع المختلط)

عدد المركبات المسجلة وغير المسجلة والعملية وغير العاملة التي تمتلكها أجهزة الدولة والجهات غير المرتبطة بوزارة في القطاع الحكومي والعام والمختلط لغاية 2019/12/31
 Number of Vehicles Registered and Not Registered, in Service and Not in Service Owned By State Institutions and Non-Ministerial Agencies in Governmental, Public and Mixed Sectors
 Until 31/12/2019

جدول (12) (12)

Details	المجموع الكلي للمركبات Grand total of vehicles	المركبات غير العاملة* Vehicles not in service					المركبات العاملة Vehicles in service	المجموع الكلي للمركبات Grand total of vehicles	حالات تسجيل* المركبات في المرور Registration		التفاصيل
		المجموع Total	اخرى Other	المحطمة Broken	المتضررة Damaged	المسروقة Stolen			غير المسجلة No-Registered	المسجلة Registered	
Ministries / Government sector										وزارات / القطاع الحكومي	
Foreign	383	75	59	0	16	0	308	383	0	383	الخارجية
Finance	938	74	31	3	20	20	864	938	4	934	المالية
Labour and Social Affairs	961	140	19	27	54	40	821	961	5	956	العمل والشؤون الاجتماعية
Health	980	133	74	17	10	32	847	980	10	970	الصحة
Justice	1,431	201	114	5	20	62	1,230	1,431	210	1,221	العدل
Education	2,509	210	36	29	54	91	2,299	2,509	82	2,427	التربية
Youth and Sport	543	26	6	0	0	20	517	543	7	536	الشباب والرياضة
Trade	547	100	11	7	37	45	447	547	1	546	التجارة
Culture Tourism and Antiquities	643	57	19	7	21	10	586	643	34	609	الثقافة والسياحة والآثار
Transport	309	23	7	0	4	12	286	309	0	309	النقل
Municipalities and Public works	449	72	35	6	31	0	377	449	10	439	البلديات والاشغال العامة
Construction and Housing	2,090	272	148	4	93	27	1,818	2,090	58	2,032	الاعمار والاسكان
Agriculture	2,187	162	65	15	72	10	2,025	2,187	27	2,160	الزراعة
Water Resources	3,393	602	292	20	110	180	2,791	3,393	270	3,123	الموارد المائية
Oil	442	77	60	0	9	8	365	442	24	418	النفط
Planning	465	62	17	3	39	3	403	465	10	455	التخطيط
Industry and Miniral	365	33	2	6	22	3	332	365	1	364	الصناعة والمعادن
Higher Education and Scientific Research	5,609	830	224	108	206	292	4,779	5,609	249	5,360	التعليم العالي والبحث العلمي
Electricity	60	11	6	0	3	2	49	60	7	53	الكهرباء
Sciences and Technology	723	55	25	0	11	19	668	723	53	670	العلوم والتكنولوجيا
Communications	72	0	0	0	0	0	72	72	7	65	الاتصالات
Environment	451	47	2	3	24	18	404	451	0	451	البيئة
Migration and Displacement	288	27	0	1	17	9	261	288	0	288	الهجرة والمهجرين
Total Ministries	25,838	3,289	1,252	261	873	903	22,549	25,838	1,069	24,769	مجموع الوزارات

*vehicles = (Cars + Motorcycle)

*المركبات = (السيارات + الدراجات النارية)

عدد المركبات المسجلة وغير المسجلة والعملية وغير العاملة التي تمتلكها أجهزة الدولة والجهات غير المرتبطة بوزارة في القطاع الحكومي والعام والمختلط لغاية 2019/12/31
 Number of Vehicles Registered and Not Registered, in Service and Not in Service Owned By State Institutions and Non-Ministerial Agencies in Governmental, Public and Mixed Sectors
 Until 31/12/2019

Con. Table (12)

تابع جدول (12)

Details	المجموع الكلي للمركبات Grand total of vehicles	المركبات غير العاملة Vehicles not in service					المركبات العاملة Vehicles in service	المجموع الكلي للمركبات Grand total of vehicles	حالات تسجيل المركبات في المرور Registration		التفاصيل
		المجموع Total	اخرى Other	المحطمة Broken	المتضررة Damaged	المسرقة Stolen			غير المسجلة No-Registered	المسجلة Registered	
الجهات غير المرتبطة بوزارة / القطاع الحكومي											
Suprem Auditing Board	396	87	21	2	13	51	309	396	1	395	ديوان الرقابة المالية
Central Bank of Iraq	82	8	1	0	5	2	74	82	0	82	البنك المركزي العراقي
Sunni Endowment	911	159	4	4	37	114	752	911	36	875	ديوان الوقف السني
Shiite Endowment	2,607	9	0	1	8	0	2,598	2,607	64	2,543	ديوان الوقف الشيعي
Hajj and Umra Commission	129	3	0	1	0	2	126	129	0	129	الهيئة العليا للحج والعمرة
Iraqi Academy of Sciences	34	3	0	1	2	0	31	34	2	32	المجمع العلمي العراقي
Independent High Electoral Commission	338	68	1	3	61	3	270	338	36	302	المفوضية العليا للانتخابات
Christian Endowment & other religions	43	1	0	0	1	0	42	43	0	43	ديوان اوقاف المسيحيين والديانات الاخرى
Iraqi Radioactive Sources Regulatory Authority	27	0	0	0	0	0	27	27	0	27	هيئة المصادر المشعة
National Commission For Investment	83	1	0	0	1	0	82	83	0	83	الهيئة الوطنية للاستثمار
Communications and Media Commission	105	3	0	1	2	0	102	105	0	105	هيئة الاعلام والاتصالات
Stock Exchange Market	34	1	1	0	0	0	33	34	0	34	هيئة الاوراق المالية
Property Claims Commission	119	10	2	3	4	1	109	119	2	117	هيئة دعاوي الملكية
Bait Al-Hikma	26	6	0	0	6	0	20	26	0	26	بيت الحكمة
Mayorality of Baghdad	3,923	263	91	63	109	0	3,660	3,923	608	3,315	امانة بغداد
Martyrs Institute	332	0	0	0	0	0	332	332	0	332	مؤسسة الشهداء
Prisoners Institute	198	7	0	1	2	4	191	198	0	198	مؤسسة السجناء
Iraq Media Network	350	77	68	1	8	0	273	350	3	347	شبكة الاعلام العراقي
Accountability and Justice Commission	174	22	4	2	15	1	152	174	1	173	الهيئة الوطنية للمساءلة والعدالة
Iraq Civil Aviation Authority	470	129	2	90	10	27	341	470	1	469	سلطة الطيران المدني العراقي
Total Non-Ministerial agency	10,381	857	195	173	284	205	9,524	10,381	754	9,627	مجموع الجهات غير المرتبطة بوزارة
Total of others	64,511	10,922	1,854	2,292	2,752	4,024	53,589	64,511	13,050	51,461	مجموع الجهات الاخرى
Total government sector	100,730	15,068	3,301	2,726	3,909	5,132	85,662	100,730	14,873	85,857	مجموع القطاع الحكومي
وزارات / القطاع العام											
Finance	594	81	29	17	15	20	513	594	9	585	المالية
Health	2,922	349	147	33	67	102	2,573	2,922	56	2,866	الصحة
Trade	3,937	1,074	263	11	238	562	2,863	3,937	6	3,931	التجارة
Culture, Tourism and Antiquities	139	18	0	0	18	0	121	139	15	124	الثقافة والسياحة والآثار
Transport	5,318	1,525	30	123	659	713	3,793	5,318	247	5,071	النقل
Construction & Housing	2,780	494	243	45	199	7	2,286	2,780	196	2,584	الاعمار والاسكان
Agriculture	406	12	1	2	3	6	394	406	0	406	الزراعة
Water Resources	666	179	87	32	19	41	487	666	36	630	الموارد المائية
Oil	10,350	1,308	355	178	395	380	9,042	10,350	669	9,681	النفط
Industry & Minerals	2,906	979	232	154	354	239	1,927	2,906	133	2,773	الصناعة والمعادن
Electricity	5,242	587	257	21	215	94	4,655	5,242	368	4,874	الكهرباء
Communications	1,352	181	17	0	4	160	1,171	1,352	40	1,312	الاتصالات
Mayorality of Baghdad	9	0	0	0	0	0	9	9	0	9	امانة بغداد
Total public sector	36,621	6,787	1,661	616	2,186	2,324	29,834	36,621	1,775	34,846	مجموع القطاع العام
وزارات / القطاع المختلط											
Transport	20	1	0	0	1	0	19	20	0	20	النقل
Total mixed sector	20	1	0	0	1	0	19	20	0	20	مجموع القطاع المختلط
*Grand total of vehicles	137,371	21,856	4,962	3,342	6,096	7,456	115,515	137,371	16,648	120,723	*المجموع الكلي للمركبات

*Total = (Total government sector + Total public sector + Total mixed sector)

*المجموع الكلي للمركبات = (مجموع القطاع الحكومي + مجموع القطاع العام + مجموع القطاع المختلط)

عدد سيارات الركاب التي تمتلكها أجهزة الدولة والجهات غير المرتبطة بوزارة في القطاع الحكومي والعام والمختلط حسب عدد السلندرات والنوع لغاية 2019/12/31
 Number of Passenger Cars Owned By State Institutions and Non-Ministerial Agencies in Governmental, Public and Mixed Sectors By No. of Cylinder and Type Until 31/12/2019

Table (13)

جدول (13)

Details	Type	المجموع Total	عدد السلندرات No. of cylinder			النوع	التفاصيل
			اخرى Other	8	6		
Ministries / Government sector							وزارات / القطاع الحكومي
Foreign	Saloon	204	2	14	157	31	صالون
	Station	45	0	0	42	3	ستيشن
	Farm	93	0	0	93	0	حقلية
	Bus	23	0	0	10	13	باص
	Total	365	2	14	302	47	المجموع
Finance	Saloon	219	2	2	15	200	صالون
	Station	141	1	9	121	10	ستيشن
	Farm	56	2	4	0	50	حقلية
	Bus	328	2	1	24	301	باص
	Total	744	7	16	160	561	المجموع
Labour & Social Affairs	Saloon	129	1	0	1	127	صالون
	Station	58	0	3	35	20	ستيشن
	Farm	35	0	2	21	12	حقلية
	Bus	509	0	0	16	493	باص
	Total	731	1	5	73	652	المجموع
Health	Saloon	194	0	6	55	133	صالون
	Station	95	0	18	66	11	ستيشن
	Farm	97	0	9	34	54	حقلية
	Bus	301	0	0	83	218	باص
	Total	687	0	33	238	416	المجموع
Justice	Saloon	320	174	1	29	116	صالون
	Station	175	117	1	23	34	ستيشن
	Farm	260	33	35	163	29	حقلية
	Bus	195	60	0	100	35	باص
	Total	950	384	37	315	214	المجموع
Education	Saloon	292	0	3	24	265	صالون
	Station	124	0	8	86	30	ستيشن
	Farm	133	0	6	82	45	حقلية
	Bus	647	1	12	182	452	باص
	Total	1,196	1	29	374	792	المجموع
Youth & Sport	Saloon	82	0	0	4	78	صالون
	Station	44	0	17	21	6	ستيشن
	Farm	3	0	3	0	0	حقلية
	Bus	152	0	1	37	114	باص
	Total	281	0	21	62	198	المجموع
Trade	Saloon	171	9	0	10	152	صالون
	Station	69	9	4	53	3	ستيشن
	Farm	33	16	0	3	14	حقلية
	Bus	85	13	0	10	62	باص
	Total	358	47	4	76	231	المجموع

عدد سيارات الركاب التي تمتلكها أجهزة الدولة والجهات غير المرتبطة بوزارة في القطاع الحكومي والعام والمختلط حسب عدد السلندرات والنوع لغاية 2019/12/31

Number of Passenger cars Owned By State Institutions and Non-Ministerial Agencies in Governmental, Public and Mixed Sectors By No. of Cylinder and Type Until 31/12/2019

Con. Table (13) 1

تابع جدول (13) 1

Details	Type	المجموع Total	عدد السلندرات No. of Cylinders			النوع	التفاصيل
			اخرى Other	8	6		
Ministries / Government sector							وزارات / القطاع الحكومي
Culture ,Tourism and Antiquities	Saloon	163	5	5	13	140	صالون
	Station	144	0	59	52	33	ستيشن
	Farm	71	1	0	0	70	حقلية
	Bus	126	1	0	25	100	باص
	Total	504	7	64	90	343	المجموع
Transport	Saloon	96	2	0	14	80	صالون
	Station	57	2	15	34	6	ستيشن
	Farm	36	0	0	28	8	حقلية
	Bus	72	0	0	0	72	باص
	Total	261	4	15	76	166	المجموع
Municipalities and Public Works	Saloon	166	0	2	41	123	صالون
	Station	116	0	11	80	25	ستيشن
	Farm	108	0	1	9	98	حقلية
	Bus	46	0	0	3	43	باص
	Total	436	0	14	133	289	المجموع
Construction and Housing	Saloon	346	1	2	27	316	صالون
	Station	76	0	0	52	24	ستيشن
	Farm	461	0	20	223	218	حقلية
	Bus	349	0	0	17	332	باص
	Total	1,232	1	22	319	890	المجموع
Agriculture	Saloon	113	0	6	18	89	صالون
	Station	110	2	10	69	29	ستيشن
	Farm	259	0	2	10	247	حقلية
	Bus	240	3	0	18	219	باص
	Total	722	5	18	115	584	المجموع
Water Resources	Saloon	318	2	6	81	229	صالون
	Station	344	0	6	250	88	ستيشن
	Farm	231	0	1	57	173	حقلية
	Bus	267	11	0	68	188	باص
	Total	1,160	13	13	456	678	المجموع
Oil	Saloon	108	5	1	7	95	صالون
	Station	68	0	12	46	10	ستيشن
	Farm	9	0	3	4	2	حقلية
	Bus	93	11	4	26	52	باص
	Total	278	16	20	83	159	المجموع
Planning	Saloon	193	0	0	37	156	صالون
	Station	108	13	7	50	38	ستيشن
	Farm	13	0	0	1	12	حقلية
	Bus	30	0	0	17	13	باص
	Total	344	13	7	105	219	المجموع
Industry & Mineral	Saloon	78	0	0	12	66	صالون
	Station	96	0	4	76	16	ستيشن
	Farm	25	0	4	9	12	حقلية
	Bus	9	0	0	9	0	باص
	Total	208	0	8	106	94	المجموع

عدد سيارات الركاب التي تمتلكها أجهزة الدولة والجهات غير المرتبطة بوزارة في القطاع الحكومي والعام والمختلط حسب عدد السلندرات والنوع لغاية

2019/12/31

Number of Passenger Cars Owned By State Institutions and Non-Ministerial Agencies in Governmental, Public and Mixed sectors By No. of Cylinder and Type Until 31/12/2019

Con. Table (13) 2

تابع جدول (13) 2

Details	Type	المجموع Total	عدد السلندرات No. of Cylinders			النوع	التفاصيل	
			اخرى Other	8	6			4
Ministries / Government sector							وزارات / القطاع الحكومي	
Higher Education and Scientific Research	Saloon	1,247	34	12	245	956	صالون	التعليم العالي والبحث العلمي
	Station	1,015	46	59	735	175	ستيشن	
	Farm	432	4	8	331	89	حقلية	
	Bus	1,337	52	14	521	750	باص	
	Total	4,031	136	93	1,832	1,970	المجموع	
Electricity	Saloon	22	7	0	0	15	صالون	الكهرباء
	Station	21	17	0	0	4	ستيشن	
	Farm	0	0	0	0	0	حقلية	
	Bus	6	6	0	0	0	باص	
	Total	49	30	0	0	19	المجموع	
Science and Technology	Saloon	227	14	0	38	175	صالون	العلوم والتكنولوجيا
	Station	9	1	0	2	6	ستيشن	
	Farm	88	18	0	44	26	حقلية	
	Bus	50	13	0	15	22	باص	
	Total	374	46	0	99	229	المجموع	
Communications	Saloon	40	0	3	1	36	صالون	الاتصالات
	Station	0	0	0	0	0	ستيشن	
	Farm	10	0	0	8	2	حقلية	
	Bus	1	0	0	0	1	باص	
	Total	51	0	3	9	39	المجموع	
Environment	Saloon	111	2	1	3	105	صالون	البيئة
	Station	100	57	0	36	7	ستيشن	
	Farm	2	0	0	1	1	حقلية	
	Bus	51	1	0	0	50	باص	
	Total	264	60	1	40	163	المجموع	
Migration and Displace	Saloon	212	0	13	85	114	صالون	الهجرة والمهجرين
	Station	3	0	1	0	2	ستيشن	
	Farm	1	0	0	1	0	حقلية	
	Bus	66	0	0	4	62	باص	
	Total	282	0	14	90	178	المجموع	
Total Ministries	Saloon	5,051	260	77	917	3,797	صالون	مجموع الوزارات
	Station	3,018	265	244	1,929	580	ستيشن	
	Farm	2,456	74	98	1,122	1,162	حقلية	
	Bus	4,983	174	32	1,185	3,592	باص	
	Total	15,508	773	451	5,153	9,131	المجموع	

عدد سيارات الركاب التي تمتلكها أجهزة الدولة والجهات غير المرتبطة بوزارة في القطاع الحكومي والعام والمختلط حسب عدد السلندرات والنوع لغاية 2019/12/31
 Number of Passenger Cars Owned By State Institutions and Non-Ministerial Agencies in Governmental, Public and Mixed Sectors By No. of Cylinder and Type Until 31/12/2019

Con.Table (13) 3

تابع جدول (13) 3

Details	Type	المجموع Total	عدد السلندرات No. of Cylinders				النوع	التفاصيل
			اخرى Other	8	6	4		
Non-Ministerial agency / Government sector								
الجهات غير المرتبطة بوزارة / القطاع الحكومي								
Suprem Auditing Board	Saloon	277	0	1	2	274	صالون	ديوان الرقابة المالية
	Station	32	2	0	17	13	ستيشن	
	Farm	5	0	0	4	1	حقلية	
	Bus	66	0	0	2	64	باص	
	Total	380	2	1	25	352	المجموع	
Central Bank of Iraq	Saloon	23	0	0	1	22	صالون	البنك المركزي العراقي
	Station	17	0	2	12	3	ستيشن	
	Farm	6	0	0	6	0	حقلية	
	Bus	2	0	0	0	2	باص	
	Total	48	0	2	19	27	المجموع	
Sunni Endowment	Saloon	361	0	0	13	348	صالون	ديوان الوقف السني
	Station	121	7	23	59	32	ستيشن	
	Farm	28	13	11	3	1	حقلية	
	Bus	111	4	0	15	92	باص	
	Total	621	24	34	90	473	المجموع	
Shiite Endowment	Saloon	261	26	1	19	215	صالون	ديوان الوقف الشيعي
	Station	240	20	39	121	60	ستيشن	
	Farm	10	0	2	4	4	حقلية	
	Bus	1,197	60	1	807	329	باص	
	Total	1,708	106	43	951	608	المجموع	
Hajj and Umra Commission	Saloon	77	0	0	5	72	صالون	الهيئة العليا للحج والعمرة
	Station	18	0	6	12	0	ستيشن	
	Farm	17	0	4	13	0	حقلية	
	Bus	3	0	0	0	3	باص	
	Total	115	0	10	30	75	المجموع	
Iraqi Academy of Sciences	Saloon	12	0	0	4	8	صالون	المجمع العلمي العراقي
	Station	12	4	0	8	0	ستيشن	
	Farm	0	0	0	0	0	حقلية	
	Bus	6	0	0	6	0	باص	
	Total	30	4	0	18	8	المجموع	
Independent High Electoral Commission	Saloon	127	1	0	15	111	صالون	المفوضية العليا للانتخابات
	Station	21	0	9	10	2	ستيشن	
	Farm	61	0	4	54	3	حقلية	
	Bus	13	0	0	4	9	باص	
	Total	222	1	13	83	125	المجموع	
Christian Christian Endowment & other religions	Saloon	15	0	0	0	15	صالون	ديوان اوقاف المسيحيين والاديان الاخرى
	Station	10	0	2	8	0	ستيشن	
	Farm	0	0	0	0	0	حقلية	
	Bus	9	0	0	0	9	باص	
	Total	34	0	2	8	24	المجموع	
Iraqi Radioactive Sources Regulatory Authority	Saloon	3	0	0	0	3	صالون	هيئة المصادر المشعة
	Station	7	0	1	6	0	ستيشن	
	Farm	6	0	0	0	6	حقلية	
	Bus	11	0	0	0	11	باص	
	Total	27	0	1	6	20	المجموع	
National Commission For Investment	Saloon	27	0	0	16	11	صالون	الهيئة الوطنية للاستثمار
	Station	16	0	16	0	0	ستيشن	
	Farm	22	0	5	17	0	حقلية	
	Bus	7	0	0	0	7	باص	
	Total	72	0	21	33	18	المجموع	
Communications and Media Commission	Saloon	21	3	0	1	17	صالون	هيئة الاعلام والاتصالات
	Station	39	19	7	5	8	ستيشن	
	Farm	0	0	0	0	0	حقلية	
	Bus	40	2	0	0	38	باص	
	Total	100	24	7	6	63	المجموع	

عدد سيارات الركاب التي تمتلكها أجهزة الدولة والجهات غير المرتبطة بوزارة في القطاع الحكومي والعام والمختلط حسب عدد السلندرات والنوع لغاية 2019/12/31
Number of Passenger cars Owned By State Institutions and Non-Ministerial Agencies in Governmental, Public and Mixed Sectors By No. of Cylinder and Type Until 31/12/2019

Con.Table (13) 4

تابع جدول (13) 4

التفاصيل	النوع	المجموع Total	عدد السلندرات No. of Cylinders				Type	Details
			اخرى Other	8	6	4		
Non-Ministerial agency / Government sector								
الجهات غير المرتبطة بوزارة / القطاع الحكومي								
Stock Exchange Market	صالون	15	2	0	0	13	Saloon	
	ستيشن	9	0	4	0	5	Station	
	حقلية	0	0	0	0	0	Farm	
	باص	8	0	0	0	8	Bus	
	المجموع	32	2	4	0	26	Total	
Property Claims Commission	صالون	37	8	0	0	29	Saloon	
	ستيشن	32	0	10	22	0	Station	
	حقلية	22	1	0	0	21	Farm	
	باص	27	0	0	0	27	Bus	
	المجموع	118	9	10	22	77	Total	
Bait Al-Hikma	صالون	7	0	0	0	7	Saloon	
	ستيشن	0	0	0	0	0	Station	
	حقلية	12	0	1	7	4	Farm	
	باص	4	0	0	0	4	Bus	
	المجموع	23	0	1	7	15	Total	
Mayoralty of Baghdad	صالون	458	22	7	81	348	Saloon	
	ستيشن	97	21	12	44	20	Station	
	حقلية	331	15	10	62	244	Farm	
	باص	93	18	5	23	47	Bus	
	المجموع	979	76	34	210	659	Total	
Martyrs Institute	صالون	73	0	0	0	73	Saloon	
	ستيشن	48	0	0	46	2	Station	
	حقلية	0	0	0	0	0	Farm	
	باص	76	1	0	0	75	Bus	
	المجموع	197	1	0	46	150	Total	
Prisoners Institute	صالون	112	22	0	3	87	Saloon	
	ستيشن	19	0	2	16	1	Station	
	حقلية	0	0	0	0	0	Farm	
	باص	28	2	0	1	25	Bus	
	المجموع	159	24	2	20	113	Total	
Iraq Media Network	صالون	50	2	1	8	39	Saloon	
	ستيشن	7	0	0	0	7	Station	
	حقلية	66	1	16	27	22	Farm	
	باص	72	1	0	6	65	Bus	
	المجموع	195	4	17	41	133	Total	
Accountability and Justice Commission	صالون	83	78	0	0	5	Saloon	
	ستيشن	47	46	0	0	1	Station	
	حقلية	0	0	0	0	0	Farm	
	باص	21	20	0	0	1	Bus	
	المجموع	151	144	0	0	7	Total	
Iraq Civil Aviation Authority	صالون	85	19	0	0	66	Saloon	
	ستيشن	8	0	2	6	0	Station	
	حقلية	8	8	0	0	0	Farm	
	باص	107	66	0	7	34	Bus	
	المجموع	208	93	2	13	100	Total	
Total Non-Ministerial agency	صالون	2,124	183	10	168	1,763	Saloon	
	ستيشن	800	119	135	392	154	Station	
	حقلية	594	38	53	197	306	Farm	
	باص	1,901	174	6	871	850	Bus	
	المجموع	5,419	514	204	1,628	3,073	Total	
Total other entities	صالون	13,816	43	405	3,722	9,646	Saloon	
	ستيشن	8,840	8	975	7,034	823	Station	
	حقلية	520	15	103	345	57	Farm	
	باص	2,015	17	90	547	1,361	Bus	
	المجموع	25,191	83	1,573	11,648	11,887	Total	
Total government sector	صالون	20,991	486	492	4,807	15,206	Saloon	
	ستيشن	12,658	392	1,354	9,355	1,557	Station	
	حقلية	3,570	127	254	1,664	1,525	Farm	
	باص	8,899	365	128	2,603	5,803	Bus	
	المجموع	46,118	1,370	2,228	18,429	24,091	Total	

عدد سيارات الركاب التي تمتلكها أجهزة الدولة والجهات غير المرتبطة بوزارة في القطاع الحكومي والعام والمختلط حسب عدد السلندرات والنوع لغاية 2019/12/31
 Number of Passenger cars Owned By State Institutions and Non-Ministerial Agencies in Governmental, Public and Mixed Sectors By No. of Cylinders and Type Until 31/12/2019

Con. Table (13) 5

تابع جدول (13) 5

التفاصيل Details	النوع Type	المجموع Total	عدد السلندرات No. of Cylinders			النوع	التفاصيل التفاصيل	
			الآخرى Other	8	6			4
وزارات / القطاع العام								
Ministries / Public sector	Saloon	153	10	0	3	140	صالون	
	Station	59	2	4	20	33	ستيشن	
	Farm	23	10	0	1	12	حقلية	
	Bus	196	16	3	19	158	باص	
	Total	431	38	7	43	343	المجموع	
Finance	Saloon	441	0	46	86	309	صالون	
	Station	120	0	14	38	68	ستيشن	
	Farm	53	0	11	36	6	حقلية	
	Bus	309	0	2	8	299	باص	
	Total	923	0	73	168	682	المجموع	
Health	Saloon	665	3	0	9	653	صالون	
	Station	59	1	0	37	21	ستيشن	
	Farm	174	0	0	3	171	حقلية	
	Bus	648	23	11	153	461	باص	
	Total	1,546	27	11	202	1,306	المجموع	
Trade	Saloon	30	18	0	0	12	صالون	
	Station	18	10	0	0	8	ستيشن	
	Farm	8	3	0	0	5	حقلية	
	Bus	12	1	0	0	11	باص	
	Total	68	32	0	0	36	المجموع	
Culture, Tourism and Antiquities	Saloon	561	0	0	31	530	صالون	
	Station	275	4	4	173	94	ستيشن	
	Farm	157	0	0	122	35	حقلية	
	Bus	1,796	7	7	1,383	399	باص	
	Total	2,789	11	11	1,709	1,058	المجموع	
Transport	Saloon	329	0	0	23	306	صالون	
	Station	44	0	3	31	10	ستيشن	
	Farm	500	0	2	314	184	حقلية	
	Bus	288	0	7	82	199	باص	
	Total	1,161	0	12	450	699	المجموع	
Construction & Housing	Saloon	80	0	1	14	65	صالون	
	Station	78	0	4	46	28	ستيشن	
	Farm	1	0	0	0	1	حقلية	
	Bus	57	0	0	9	48	باص	
	Total	216	0	5	69	142	المجموع	
Agriculture	Saloon	14	0	0	0	14	صالون	
	Station	46	0	0	6	40	ستيشن	
	Farm	2	0	0	0	2	حقلية	
	Bus	30	0	0	2	28	باص	
	Total	92	0	0	8	84	المجموع	
Water Resources	Saloon	259	2	6	52	199	صالون	
	Station	753	44	201	451	57	ستيشن	
	Farm	472	0	14	314	144	حقلية	
	Bus	1,506	28	37	569	872	باص	
	Total	2,990	74	258	1,386	1,272	المجموع	
Oil	Saloon	186	0	2	61	123	صالون	
	Station	263	0	12	199	52	ستيشن	
	Farm	353	2	16	98	237	حقلية	
	Bus	362	0	31	190	141	باص	
	Total	1,164	2	61	548	553	المجموع	
Industry & Minerals	Saloon	736	11	3	94	628	صالون	
	Station	320	6	19	219	76	ستيشن	
	Farm	356	2	1	67	286	حقلية	
	Bus	533	1	1	85	446	باص	
	Total	1,945	20	24	465	1,436	المجموع	
Electricity	Saloon	78	2	2	3	71	صالون	
	Station	0	0	0	0	0	ستيشن	
	Farm	168	0	3	139	26	حقلية	
	Bus	49	1	0	11	37	باص	
	Total	295	3	5	153	134	المجموع	
Communications	Saloon	78	2	2	3	71	صالون	
	Station	0	0	0	0	0	ستيشن	
	Farm	168	0	3	139	26	حقلية	
	Bus	49	1	0	11	37	باص	
	Total	295	3	5	153	134	المجموع	

عدد سيارات الركاب التي تمتلكها أجهزة الدولة والجهات غير المرتبطة بوزارة في القطاع الحكومي والعام والمختلط حسب عدد السلندرات والنوع لغاية 2019/12/31

Number of Passenger cars Owned By State Institutions and Non-Ministerial Agencies in Governmental, Public and Mixed Sectors By No. of Cylinders and Type Until 31/12/2019

Con. Table (13) 6

تابع جدول (13) 6

التفاصيل	النوع	المجموع Total	عدد السلندرات No. of Cylinders				التفاصيل
			اخرى Other	8	6	4	
Ministries / Public sector							وزارات / القطاع العام
Mayoralty of Baghdad	Saloon	3	0	0	2	1	صالون
	Station	0	0	0	0	0	ستيشن
	Farm	0	0	0	0	0	حقلية
	Bus	0	0	0	0	0	باص
	Total	3	0	0	2	1	المجموع
Total public sector	Saloon	3,535	46	60	378	3,051	صالون
	Station	2,035	67	261	1,220	487	ستيشن
	Farm	2,267	17	47	1,094	1,109	حقلية
	Bus	5,786	77	99	2,511	3,099	باص
	Total	13,623	207	467	5,203	7,746	المجموع
Ministries / Mixed sector							وزارات / القطاع المختلط
Transport	Saloon	1	0	0	0	1	صالون
	Station	1	0	1	0	0	ستيشن
	Farm	0	0	0	0	0	حقلية
	Bus	2	0	0	1	1	باص
	Total	4	0	1	1	2	المجموع
Total mixed sector	Saloon	1	0	0	0	1	صالون
	Station	1	0	1	0	0	ستيشن
	Farm	0	0	0	0	0	حقلية
	Bus	2	0	0	1	1	باص
	Total	4	0	1	1	2	المجموع
Total Passenger Cars	Saloon	24,527	532	552	5,185	18,258	صالون
	Station	14,694	459	1,616	10,575	2,044	ستيشن
	Farm	5,837	144	301	2,758	2,634	حقلية
	Bus	14,687	442	227	5,115	8,903	باص
	Total	59,745	1,577	2,696	23,633	31,839	المجموع

عدد سيارات الحمل التي تمتلكها أجهزة الدولة والجهات غير المرتبطة بوزارة في القطاع الحكومي والعام والمختلط حسب عدد السلندرات والنوع لغاية 2019/12/31

Number of Freight Vehicles Owned By State Institutions and Non-Ministerial Agencies in Governmental, Public and Mixed Sectors By No. of Cylinders and Type Until 31/12/2019

جدول (14)

Table (14)

التفاصيل	النوع	المجموع Total	عدد السلندرات			التفاصيل	
			No. of cylinders				
			اخرى Other	8	6		4
Ministries / Government sector							
Foreign	بيك اب	9	1	0	0	8	الخارجية
	فان	0	0	0	0	0	
	لوري شاصي	1	0	1	0	0	
	لوري قلاب	0	0	0	0	0	
	لوري حوضية (طن)	0	0	0	0	0	
	لوري حوضية (لتر)	4	0	0	4	0	
	مواصفات خاصة	0	0	0	0	0	
	المجموع	14	1	1	4	8	
finance	بيك اب	154	0	9	4	141	المالية
	فان	0	0	0	0	0	
	لوري شاصي	8	0	0	5	3	
	لوري قلاب	0	0	0	0	0	
	لوري حوضية (طن)	0	0	0	0	0	
	لوري حوضية (لتر)	3	0	1	2	0	
	مواصفات خاصة	28	0	0	13	15	
	المجموع	193	0	10	24	159	
Labor and Social Affairs	بيك اب	217	0	0	1	216	العمل والشؤون الاجتماعية
	فان	0	0	0	0	0	
	لوري شاصي	2	0	1	1	0	
	لوري قلاب	1	0	0	1	0	
	لوري حوضية (طن)	2	0	0	2	0	
	لوري حوضية (لتر)	3	0	0	2	1	
	مواصفات خاصة	3	0	0	0	3	
	المجموع	228	0	1	7	220	
Health	بيك اب	182	0	1	17	164	الصحة
	فان	8	0	0	1	7	
	لوري شاصي	22	0	0	22	0	
	لوري قلاب	0	0	0	0	0	
	لوري حوضية (طن)	4	1	0	3	0	
	لوري حوضية (لتر)	10	0	0	10	0	
	مواصفات خاصة	67	0	5	54	8	
	المجموع	293	1	6	107	179	
Justice	بيك اب	301	31	116	6	148	العدل
	فان	14	1	13	0	0	
	لوري شاصي	6	1	0	4	1	
	لوري قلاب	11	0	0	10	1	
	لوري حوضية (طن)	1	1	0	0	0	
	لوري حوضية (لتر)	54	3	0	51	0	
	مواصفات خاصة	85	1	23	55	6	
	المجموع	472	38	152	126	156	
Education	بيك اب	901	0	0	50	851	التربية
	فان	8	0	1	1	6	
	لوري شاصي	319	0	19	269	31	
	لوري قلاب	2	0	1	1	0	
	لوري حوضية (طن)	10	0	3	7	0	
	لوري حوضية (لتر)	36	0	2	34	0	
	مواصفات خاصة	28	0	0	6	22	
	المجموع	1,304	0	26	368	910	
Youth and Sport	بيك اب	251	0	2	1	248	الشباب والرياضة
	فان	0	0	0	0	0	
	لوري شاصي	6	0	0	6	0	
	لوري قلاب	0	0	0	0	0	
	لوري حوضية (طن)	0	0	0	0	0	
	لوري حوضية (لتر)	1	0	0	1	0	
	مواصفات خاصة	3	0	0	1	2	
	المجموع	261	0	2	9	250	

Note: Total freight carriage do not include motorcycles

ملاحظة : مجموع سيارات الحمل لايشمل الدراجات النارية

عدد سيارات الحمل التي تمتلكها أجهزة الدولة والجهات غير المرتبطة بوزارة في القطاع الحكومي والعام والمختلط حسب عدد السلندرات والنوع لغاية 2019/12/31
 Number of Freight Vehicles Owned By State Institutions and Non-Ministerial Agencies in Governmental, Public and Mixed Sectors By No. of Cylinders and Type Until 31/12/2019

تابع جدول (14) 1

1 (14) جدول

التفاصيل	النوع	عدد السلندرات				المجموع	النوع	التفاصيل
		No. of cylinder			اخرى			
		8	6	4				
Ministries / Government sector								
وزارات / القطاع الحكومي	Pick-up	182	0	6	0	176	بيك اب	التجارة
	Van	0	0	0	0	0	فان	
	Flat bed truck	2	0	1	0	1	لوري شاصي	
	Tipper	0	0	0	0	0	لوري قلاب	
	Tank (ton)	0	0	0	0	0	لوري حوضية (طن)	
	Tank (litre)	0	0	0	0	0	لوري حوضية (لتر)	
	Special specification:	5	0	0	2	3	مواصفات خاصة	
	Total	189	0	7	2	180	المجموع	
ثقافة والسياحة والآثار	Pick-up	133	1	0	5	127	بيك اب	التجارة
	Van	0	0	0	0	0	فان	
	Flat bed truck	1	0	0	1	0	لوري شاصي	
	Tipper	4	0	3	1	0	لوري قلاب	
	Tank (ton)	0	0	0	0	0	لوري حوضية (طن)	
	Tank (litre)	1	0	1	0	0	لوري حوضية (لتر)	
	Special specification:	0	0	0	0	0	مواصفات خاصة	
	Total	139	1	4	7	127	المجموع	
النقل	Pick-up	45	1	4	0	40	بيك اب	النقل
	Van	0	0	0	0	0	فان	
	Flat bed truck	0	0	0	0	0	لوري شاصي	
	Tipper	0	0	0	0	0	لوري قلاب	
	Tank (ton)	0	0	0	0	0	لوري حوضية (طن)	
	Tank (litre)	1	0	1	0	0	لوري حوضية (لتر)	
	Special specification:	2	0	0	0	2	مواصفات خاصة	
	Total	48	1	5	0	42	المجموع	
البلديات والاشغال العامة	Pick-up	10	0	0	0	10	بيك اب	البلديات والاشغال العامة
	Van	0	0	0	0	0	فان	
	Flat bed truck	0	0	0	0	0	لوري شاصي	
	Tipper	0	0	0	0	0	لوري قلاب	
	Tank (ton)	0	0	0	0	0	لوري حوضية (طن)	
	Tank (litre)	2	0	0	1	1	لوري حوضية (لتر)	
	Special specification:	1	0	0	1	0	مواصفات خاصة	
	Total	13	0	0	2	11	المجموع	
الاعمار والاسكان	Pick-up	712	0	4	6	702	بيك اب	الاعمار والاسكان
	Van	0	0	0	0	0	فان	
	Flat bed truck	27	0	0	2	25	لوري شاصي	
	Tipper	39	0	1	35	3	لوري قلاب	
	Tank (ton)	1	0	0	1	0	لوري حوضية (طن)	
	Tank (litre)	38	0	2	34	2	لوري حوضية (لتر)	
	Special specification:	31	0	0	22	9	مواصفات خاصة	
	Total	848	0	7	100	741	المجموع	
الزراعة	Pick-up	1,254	69	4	2	1,179	بيك اب	الزراعة
	Van	3	0	0	2	1	فان	
	Flat bed truck	45	1	0	39	5	لوري شاصي	
	Tipper	5	0	0	5	0	لوري قلاب	
	Tank (ton)	17	0	0	9	8	لوري حوضية (طن)	
	Tank (litre)	44	0	0	42	2	لوري حوضية (لتر)	
	Special specification:	89	0	0	20	69	مواصفات خاصة	
	Total	1,457	70	4	119	1,264	المجموع	
الموارد المائية	Pick-up	1,086	0	0	45	1,041	بيك اب	الموارد المائية
	Van	0	0	0	0	0	فان	
	Flat bed truck	127	1	12	109	5	لوري شاصي	
	Tipper	268	1	51	216	0	لوري قلاب	
	Tank (ton)	81	0	1	80	0	لوري حوضية (طن)	
	Tank (litre)	371	1	32	333	5	لوري حوضية (لتر)	
	Special specification:	297	7	143	137	10	مواصفات خاصة	
	Total	2,230	10	239	920	1,061	المجموع	
النفط	Pick-up	142	11	0	7	124	بيك اب	النفط
	Van	2	0	0	0	2	فان	
	Flat bed truck	0	0	0	0	0	لوري شاصي	
	Tipper	1	0	0	0	1	لوري قلاب	
	Tank (ton)	2	0	1	1	0	لوري حوضية (طن)	
	Tank (litre)	4	1	1	1	1	لوري حوضية (لتر)	
	Special specification:	12	4	2	2	4	مواصفات خاصة	
	Total	163	16	4	11	132	المجموع	
التخطيط	Pick-up	109	0	1	0	108	بيك اب	التخطيط
	Van	1	0	0	0	1	فان	
	Flat bed truck	1	1	0	0	0	لوري شاصي	
	Tipper	2	0	2	0	0	لوري قلاب	
	Tank (ton)	0	0	0	0	0	لوري حوضية (طن)	
	Tank (litre)	0	0	0	0	0	لوري حوضية (لتر)	
	Special specification:	8	0	0	4	4	مواصفات خاصة	
	Total	121	1	3	4	113	المجموع	

عدد سيارات الحمل التي تمتلكها أجهزة الدولة والجهات غير المرتبطة بوزارة في القطاع الحكومي والعام والمختلط حسب عدد السلندرات والنوع لغاية 2019/12/31

Number of Freight Vehicles Owned By State Institutions and Non-Ministerial Agencies in Governmental, Public and Mixed Sectors By No. of Cylinders and Type Until 31/12/2019

Con. Table (14) 2

تابع جدول (14) 2

التفاصيل	النوع	عدد السلندرات					المجموع Total	Type	Details
		No. of cylinder			اخرى Other	المجموع Total			
		8	6	4					
وزارات القطاع الحكومي									
Ministries / Government sector									
الصناعة والمعادن	بيك اب	120	2	0	0	122	Pick-up		
	فان	0	0	0	0	0	Van		
	لوري شاصي	0	3	1	0	4	Flat bed truck		
	لوري قلاب	0	2	0	0	2	Tipper		
	لوري حوضية (طن)	0	1	0	0	1	Tank (ton)		
	لوري حوضية (لتر)	1	15	0	0	16	Tank (litre)		
	مواصفات خاصة	2	10	0	0	12	Special specifications		
	المجموع	123	33	1	0	157	Total		
التعليم العالي والبحث العلمي	بيك اب	1,105	3	6	0	1,206	Pick-up		
	فان	5	0	0	0	5	Van		
	لوري شاصي	55	13	0	0	68	Flat bed truck		
	لوري قلاب	9	8	0	0	19	Tipper		
	لوري حوضية (طن)	40	10	0	0	50	Tank (ton)		
	لوري حوضية (لتر)	7	21	2	0	30	Tank (litre)		
	مواصفات خاصة	92	45	1	12	150	Special specifications		
	المجموع	1,313	189	8	18	1,528	Total		
الكهرباء	بيك اب	7	0	0	2	9	Pick-up		
	فان	0	0	0	0	0	Van		
	لوري شاصي	0	0	0	0	0	Flat bed truck		
	لوري قلاب	0	0	0	0	0	Tipper		
	لوري حوضية (طن)	0	0	0	0	0	Tank (ton)		
	لوري حوضية (لتر)	0	0	0	0	0	Tank (litre)		
	مواصفات خاصة	0	0	0	1	1	Special specifications		
	المجموع	7	0	0	3	10	Total		
العلوم والتكنولوجيا	بيك اب	241	1	0	38	280	Pick-up		
	فان	0	0	0	0	0	Van		
	لوري شاصي	0	1	0	8	9	Flat bed truck		
	لوري قلاب	3	0	0	5	8	Tipper		
	لوري حوضية (طن)	0	0	0	2	2	Tank (ton)		
	لوري حوضية (لتر)	0	2	0	7	9	Tank (litre)		
	مواصفات خاصة	6	2	0	33	41	Special specifications		
	المجموع	250	6	0	93	349	Total		
الاتصالات	بيك اب	21	0	0	0	21	Pick-up		
	فان	0	0	0	0	0	Van		
	لوري شاصي	0	0	0	0	0	Flat bed truck		
	لوري قلاب	0	0	0	0	0	Tipper		
	لوري حوضية (طن)	0	0	0	0	0	Tank (ton)		
	لوري حوضية (لتر)	0	0	0	0	0	Tank (litre)		
	مواصفات خاصة	0	0	0	0	0	Special specifications		
	المجموع	21	0	0	0	21	Total		
البيئة	بيك اب	143	0	0	12	155	Pick-up		
	فان	1	0	0	0	1	Van		
	لوري شاصي	1	1	0	0	2	Flat bed truck		
	لوري قلاب	0	0	0	0	0	Tipper		
	لوري حوضية (طن)	0	0	0	0	0	Tank (ton)		
	لوري حوضية (لتر)	1	0	0	0	1	Tank (litre)		
	مواصفات خاصة	3	1	0	10	14	Special specifications		
	المجموع	149	2	0	22	173	Total		
الهجرة والمهجرين	بيك اب	0	0	0	0	0	Pick-up		
	فان	0	0	0	0	0	Van		
	لوري شاصي	0	0	0	0	0	Flat bed truck		
	لوري قلاب	0	0	0	0	0	Tipper		
	لوري حوضية (طن)	0	0	0	0	0	Tank (ton)		
	لوري حوضية (لتر)	0	0	0	0	0	Tank (litre)		
	مواصفات خاصة	0	0	2	0	2	Special specifications		
	المجموع	0	0	2	0	2	Total		
مجموع الوزارات	بيك اب	6,920	239	150	172	7,481	Pick-up		
	فان	23	4	14	1	42	Van		
	لوري شاصي	127	476	35	12	650	Flat bed truck		
	لوري قلاب	17	279	60	6	362	Tipper		
	لوري حوضية (طن)	48	114	5	4	171	Tank (ton)		
	لوري حوضية (لتر)	21	553	42	12	628	Tank (litre)		
	مواصفات خاصة	260	375	176	68	879	Special specifications		
	المجموع	7,416	2,040	482	275	10,213	Total		

عدد سيارات الحمل التي تمتلكها أجهزة الدولة والجهات غير المرتبطة بوزارة في القطاع الحكومي والعام والمختلط حسب عدد السلتدترات والنوع لغاية 2019/12/31

Number of Freight Vehicles Owned By State Institutions and Non-Ministerial Agencies in Governmental, Public and Mixed Sectors By No. of Cylinders and Type Until 31/12/2019

Con.Table (14) 3

تابع جدول (14) 3

التفاصيل	النوع	عدد السلتدترات				المجموع	Type	Details
		4	6	8	أخرى			
المجموع								
Non-Ministerial agency / Government sector								
الجهات غير المرتبطة بوزارة / القطاع الحكومي								
ديوان الرقابة المالية	بيك اب	14	1	0	0	15	Pick-up	
	فان	1	0	0	0	1	Van	
	لوري شاصي	0	0	0	0	0	Flat bed truck	
	لوري قلاب	0	0	0	0	0	Tipper	
	لوري حوضية (طن)	0	0	0	0	0	Tank (ton)	
	لوري حوضية (لتر)	0	0	0	0	0	Tank (litre)	
	مواصفات خاصة	0	0	0	0	0	Special specifications	
	المجموع	15	1	0	0	16	Total	
البنك المركزي العراقي	بيك اب	15	3	6	0	24	Pick-up	
	فان	0	0	0	0	0	Van	
	لوري شاصي	0	0	0	0	0	Flat bed truck	
	لوري قلاب	0	0	0	0	0	Tipper	
	لوري حوضية (طن)	1	0	0	0	1	Tank (ton)	
	لوري حوضية (لتر)	0	0	0	0	0	Tank (litre)	
	مواصفات خاصة	0	0	6	0	6	Special specifications	
	المجموع	16	3	12	0	31	Total	
ديوان الوقف السني	بيك اب	198	2	7	10	217	Pick-up	
	فان	0	0	0	0	0	Van	
	لوري شاصي	1	0	0	0	1	Flat bed truck	
	لوري قلاب	0	2	1	0	3	Tipper	
	لوري حوضية (طن)	0	0	0	0	0	Tank (ton)	
	لوري حوضية (لتر)	0	5	1	0	6	Tank (litre)	
	مواصفات خاصة	3	4	0	0	7	Special specifications	
	المجموع	202	13	9	10	234	Total	
ديوان الوقف الشيعي	بيك اب	465	14	5	34	518	Pick-up	
	فان	4	0	0	0	4	Van	
	لوري شاصي	9	8	5	1	23	Flat bed truck	
	لوري قلاب	9	50	18	1	78	Tipper	
	لوري حوضية (طن)	0	46	18	0	64	Tank (ton)	
	لوري حوضية (لتر)	18	79	1	3	101	Tank (litre)	
	مواصفات خاصة	24	61	0	26	111	Special specifications	
	المجموع	529	258	29	83	899	Total	
الهيئة العليا للحج والعمرة	بيك اب	14	0	0	0	14	Pick-up	
	فان	0	0	0	0	0	Van	
	لوري شاصي	0	0	0	0	0	Flat bed truck	
	لوري قلاب	0	0	0	0	0	Tipper	
	لوري حوضية (طن)	0	0	0	0	0	Tank (ton)	
	لوري حوضية (لتر)	0	0	0	0	0	Tank (litre)	
	مواصفات خاصة	0	0	0	0	0	Special specifications	
	المجموع	14	0	0	0	14	Total	
المجمع العلمي العراقي	بيك اب	4	0	0	0	4	Pick-up	
	فان	0	0	0	0	0	Van	
	لوري شاصي	0	0	0	0	0	Flat bed truck	
	لوري قلاب	0	0	0	0	0	Tipper	
	لوري حوضية (طن)	0	0	0	0	0	Tank (ton)	
	لوري حوضية (لتر)	0	0	0	0	0	Tank (litre)	
	مواصفات خاصة	0	0	0	0	0	Special specifications	
	المجموع	4	0	0	0	4	Total	
المفوضية العليا للانتخابات	بيك اب	107	9	0	0	116	Pick-up	
	فان	0	0	0	0	0	Van	
	لوري شاصي	0	0	0	0	0	Flat bed truck	
	لوري قلاب	0	0	0	0	0	Tipper	
	لوري حوضية (طن)	0	0	0	0	0	Tank (ton)	
	لوري حوضية (لتر)	0	0	0	0	0	Tank (litre)	
	مواصفات خاصة	0	0	0	0	0	Special specifications	
	المجموع	107	9	0	0	116	Total	
ديوان اوقاف المسيحيين والديانات الأخرى	بيك اب	9	0	0	0	9	Pick-up	
	فان	0	0	0	0	0	Van	
	لوري شاصي	0	0	0	0	0	Flat bed truck	
	لوري قلاب	0	0	0	0	0	Tipper	
	لوري حوضية (طن)	0	0	0	0	0	Tank (ton)	
	لوري حوضية (لتر)	0	0	0	0	0	Tank (litre)	
	مواصفات خاصة	0	0	0	0	0	Special specifications	
	المجموع	9	0	0	0	9	Total	

عدد سيارات الحمل التي تمتلكها أجهزة الدولة والجهات غير المرتبطة بوزارة في القطاع الحكومي والعام والمختلط حسب عدد السلندرات والنوع لغاية 2019/12/31

Number of Freight Vehicles Owned By State Institutions and Non-Ministerial Agencies in Governmental, Public and Mixed Sectors By No. of Cylinders and Type Until 31/12/2019

Con.Table (14) 4

تابع جدول (14) 4

التفاصيل	النوع	عدد السلندرات				المجموع	Type	Details
		No. of cylinder			الاجمعي			
		4	6	8				
الجهات غير المرتبطة بوزارة / القطاع الحكومي								
هيئة المصادر المشعة	بيك اب	0	0	0	0	0	Pick-up	0
	فان	0	0	0	0	0	Van	0
	لوري شاصي	0	0	0	0	0	Flat bed truck	0
	لوري قلاب	0	0	0	0	0	Tipper	0
	لوري حوضية (طن)	0	0	0	0	0	Tank (ton)	0
	لوري حوضية (لتر)	0	0	0	0	0	Tank (litre)	0
	مواصفات خاصة	0	0	0	0	0	Special specifications	0
	المجموع	0	0	0	0	0	Total	0
الهيئة الوطنية للاستثمار	بيك اب	9	0	2	0	11	Pick-up	11
	فان	0	0	0	0	0	Van	0
	لوري شاصي	0	0	0	0	0	Flat bed truck	0
	لوري قلاب	0	0	0	0	0	Tipper	0
	لوري حوضية (طن)	0	0	0	0	0	Tank (ton)	0
	لوري حوضية (لتر)	0	0	0	0	0	Tank (litre)	0
	مواصفات خاصة	0	0	0	0	0	Special specifications	0
	المجموع	9	0	2	0	11	Total	11
هيئة الاعلام والاتصالات	بيك اب	3	0	2	0	5	Pick-up	5
	فان	0	0	0	0	0	Van	0
	لوري شاصي	0	0	0	0	0	Flat bed truck	0
	لوري قلاب	0	0	0	0	0	Tipper	0
	لوري حوضية (طن)	0	0	0	0	0	Tank (ton)	0
	لوري حوضية (لتر)	0	0	0	0	0	Tank (litre)	0
	مواصفات خاصة	0	0	0	0	0	Special specifications	0
	المجموع	3	0	2	0	5	Total	5
هيئة الاوراق المالية	بيك اب	2	0	0	0	2	Pick-up	2
	فان	0	0	0	0	0	Van	0
	لوري شاصي	0	0	0	0	0	Flat bed truck	0
	لوري قلاب	0	0	0	0	0	Tipper	0
	لوري حوضية (طن)	0	0	0	0	0	Tank (ton)	0
	لوري حوضية (لتر)	0	0	0	0	0	Tank (litre)	0
	مواصفات خاصة	0	0	0	0	0	Special specifications	0
	المجموع	2	0	0	0	2	Total	2
هيئة دعاوي الملكية	بيك اب	0	0	0	0	0	Pick-up	0
	فان	0	0	0	0	0	Van	0
	لوري شاصي	0	0	0	0	0	Flat bed truck	0
	لوري قلاب	0	0	0	0	0	Tipper	0
	لوري حوضية (طن)	0	0	1	0	1	Tank (ton)	1
	لوري حوضية (لتر)	0	0	0	0	0	Tank (litre)	0
	مواصفات خاصة	0	0	0	0	0	Special specifications	0
	المجموع	0	0	1	0	1	Total	1
بيت الحكمة	بيك اب	3	0	0	0	3	Pick-up	3
	فان	0	0	0	0	0	Van	0
	لوري شاصي	0	0	0	0	0	Flat bed truck	0
	لوري قلاب	0	0	0	0	0	Tipper	0
	لوري حوضية (طن)	0	0	0	0	0	Tank (ton)	0
	لوري حوضية (لتر)	0	0	0	0	0	Tank (litre)	0
	مواصفات خاصة	0	0	0	0	0	Special specifications	0
	المجموع	3	0	0	0	3	Total	3
امانة بغداد	بيك اب	483	50	18	13	564	Pick-up	564
	فان	2	0	0	1	3	Van	3
	لوري شاصي	1	4	0	0	5	Flat bed truck	5
	لوري قلاب	37	276	10	7	330	Tipper	330
	لوري حوضية (طن)	1	24	1	2	28	Tank (ton)	28
	لوري حوضية (لتر)	19	342	5	12	378	Tank (litre)	378
	مواصفات خاصة	301	1,143	6	158	1,608	Special specifications	1,608
	المجموع	844	1,839	40	193	2,916	Total	2,916
مؤسسة الشهداء	بيك اب	124	4	0	0	128	Pick-up	128
	فان	0	0	0	0	0	Van	0
	لوري شاصي	0	0	1	0	1	Flat bed truck	1
	لوري قلاب	0	0	0	0	0	Tipper	0
	لوري حوضية (طن)	0	0	0	0	0	Tank (ton)	0
	لوري حوضية (لتر)	0	2	2	0	4	Tank (litre)	4
	مواصفات خاصة	0	0	2	0	2	Special specifications	2
	المجموع	124	6	5	0	135	Total	135
مؤسسة السجناء	بيك اب	35	0	0	4	39	Pick-up	39
	فان	0	0	0	0	0	Van	0
	لوري شاصي	0	0	0	0	0	Flat bed truck	0
	لوري قلاب	0	0	0	0	0	Tipper	0
	لوري حوضية (طن)	0	0	0	0	0	Tank (ton)	0
	لوري حوضية (لتر)	0	0	0	0	0	Tank (litre)	0
	مواصفات خاصة	0	0	0	0	0	Special specifications	0
	المجموع	35	0	0	4	39	Total	39

عدد سيارات الحمل التي تمتلكها أجهزة الدولة والجهات غير المرتبطة بوزارة في القطاع الحكومي والعام والمختلط حسب عدد السلندرات والنوع لغاية 2019/12/31
 Number of Freight Vehicles Owned By State Institutions and Non-Ministerial Agencies in Governmental, Public and Mixed Sectors
 By No. of Cylinders and Type Until 31/12/2019

Con. Table (14) 5

تابع جدول (14) 5

التفاصيل	النوع	عدد السلندرات					المجموع	Type	Details
		No. of cylinder				اخرى Other			
		8	6	4	Total				
الجهات غير المرتبطة بوزارة / القطاع الحكومي									
Iraq Media Network	بيك اب	97	2	0	0	0	99	Pick-up	
	فان	1	0	0	0	0	1	Van	
	لوري شاصي	0	5	0	0	0	5	Flat bed truck	
	لوري قلاب	0	0	0	0	0	0	Tipper	
	لوري حوضية (طن)	0	0	0	0	0	0	Tank (ton)	
	لوري حوضية (لتر)	0	5	0	0	0	5	Tank (litre)	
	مواصفات خاصة	6	24	5	7	7	42	Special specification	
	المجموع	104	36	5	7	7	152	Total	
Accountability and Justice Commission	بيك اب	9	0	0	0	14	23	Pick-up	
	فان	0	0	0	0	0	0	Van	
	لوري شاصي	0	0	0	0	0	0	Flat bed truck	
	لوري قلاب	0	0	0	0	0	0	Tipper	
	لوري حوضية (طن)	0	0	0	0	0	0	Tank (ton)	
	لوري حوضية (لتر)	0	0	0	0	0	0	Tank (litre)	
	مواصفات خاصة	0	0	0	0	0	0	Special specification	
	المجموع	9	0	0	14	14	23	Total	
Iraq Civil Aviation Authority	بيك اب	34	1	0	0	49	84	Pick-up	
	فان	1	0	0	0	7	8	Van	
	لوري شاصي	0	0	0	0	0	0	Flat bed truck	
	لوري قلاب	0	1	0	1	2	2	Tipper	
	لوري حوضية (طن)	0	0	0	1	1	1	Tank (ton)	
	لوري حوضية (لتر)	0	0	0	26	26	26	Tank (litre)	
	مواصفات خاصة	36	0	0	105	141	141	Special specification	
	المجموع	71	2	0	189	262	262	Total	
Total Non-Ministerial agency	بيك اب	1,625	86	40	124	1,875	1,875	Pick-up	
	فان	9	0	0	8	17	17	Van	
	لوري شاصي	11	17	6	1	35	35	Flat bed truck	
	لوري قلاب	46	329	29	9	413	413	Tipper	
	لوري حوضية (طن)	2	70	1	22	95	95	Tank (ton)	
	لوري حوضية (لتر)	37	433	9	41	520	520	Tank (litre)	
	مواصفات خاصة	370	1,232	19	296	1,917	1,917	Special specification	
	المجموع	2,100	2,167	104	501	4,872	4,872	Total	
Total other entities	بيك اب	15,841	5,064	3,743	5,564	30,212	30,212	Pick-up	
	فان	47	48	40	34	169	169	Van	
	لوري شاصي	107	487	68	86	748	748	Flat bed truck	
	لوري قلاب	141	82	20	2	245	245	Tipper	
	لوري حوضية (طن)	17	160	43	12	232	232	Tank (ton)	
	لوري حوضية (لتر)	64	1,272	136	21	1,493	1,493	Tank (litre)	
	مواصفات خاصة	696	1,682	623	584	3,585	3,585	Special specification	
	المجموع	16,913	8,795	4,673	6,303	36,684	36,684	Total	
Total government sector	بيك اب	24,386	5,389	3,933	5,860	39,568	39,568	Pick-up	
	فان	79	52	54	43	228	228	Van	
	لوري شاصي	245	980	109	99	1,433	1,433	Flat bed truck	
	لوري قلاب	204	690	109	17	1,020	1,020	Tipper	
	لوري حوضية (طن)	67	344	49	38	498	498	Tank (ton)	
	لوري حوضية (لتر)	122	2,258	187	74	2,641	2,641	Tank (litre)	
	مواصفات خاصة	1,326	3,289	818	948	6,381	6,381	Special specification	
	المجموع	26,429	13,002	5,259	7,079	51,769	51,769	Total	

عدد سيارات الحمل التي تمتلكها أجهزة الدولة والجهات غير المرتبطة بوزارة في القطاع الحكومي والعام والمختلط حسب عدد السلندرات والنوع لغاية 2019/12/31
 Number of Freight Vehicles Owned By State Institutions and Non-Ministerial Agencies in Governmental, Public and Mixed Sectors By
 No. of Cylinders and Type Until 31/12/2019

Con.Table (14) 6

تابع جدول (14) 6

التفاصيل	النوع	عدد السلندرات			المجموع	Type	Details
		8	6	4			
وزارات / القطاع العام							
المالية	بيك اب	91	0	18	0	Pick-up	109
	فان	0	26	20	0	Van	46
	لوري شاصي	0	0	0	0	Flat bed truck	0
	لوري قلاب	0	0	0	0	Tipper	0
	لوري حوضية (طن)	0	1	0	0	Tank (ton)	1
	لوري حوضية (لتر)	0	0	0	0	Tank (litre)	0
	مواصفات خاصة	1	2	0	0	Special specifications	3
	المجموع	92	29	38	0	Total	159
الصحة	بيك اب	715	20	0	0	Pick-up	735
	فان	66	3	7	0	Van	76
	لوري شاصي	22	25	4	0	Flat bed truck	51
	لوري قلاب	0	1	0	0	Tipper	1
	لوري حوضية (طن)	6	3	2	0	Tank (ton)	11
	لوري حوضية (لتر)	14	15	8	0	Tank (litre)	37
	مواصفات خاصة	730	94	190	0	Special specifications	1,014
	المجموع	1,553	161	211	0	Total	1,925
التجارة	بيك اب	107	0	0	0	Pick-up	107
	فان	0	0	0	0	Van	0
	لوري شاصي	1	198	44	0	Flat bed truck	243
	لوري قلاب	0	282	2	0	Tipper	284
	لوري حوضية (طن)	0	593	0	0	Tank (ton)	593
	لوري حوضية (لتر)	0	97	0	0	Tank (litre)	97
	مواصفات خاصة	3	787	273	0	Special specifications	1,063
	المجموع	111	1,957	319	0	Total	2,387
الثقافة والسياحة والآثار	بيك اب	18	0	0	48	Pick-up	66
	فان	0	0	0	0	Van	0
	لوري شاصي	0	2	0	0	Flat bed truck	2
	لوري قلاب	0	0	0	0	Tipper	0
	لوري حوضية (طن)	1	0	0	0	Tank (ton)	1
	لوري حوضية (لتر)	0	2	0	0	Tank (litre)	2
	مواصفات خاصة	0	0	0	0	Special specifications	0
	المجموع	19	4	0	48	Total	71
النقل	بيك اب	620	65	4	8	Pick-up	697
	فان	37	0	0	0	Van	37
	لوري شاصي	120	1,001	95	8	Flat bed truck	1,224
	لوري قلاب	0	91	30	0	Tipper	121
	لوري حوضية (طن)	3	13	3	0	Tank (ton)	19
	لوري حوضية (لتر)	4	95	47	0	Tank (litre)	146
	مواصفات خاصة	71	188	25	0	Special specifications	284
	المجموع	855	1,453	204	16	Total	2,528
الاعمار والاسكان	بيك اب	640	43	0	1	Pick-up	684
	فان	1	0	0	0	Van	1
	لوري شاصي	9	30	1	0	Flat bed truck	40
	لوري قلاب	3	357	9	0	Tipper	369
	لوري حوضية (طن)	0	6	0	0	Tank (ton)	6
	لوري حوضية (لتر)	1	177	8	0	Tank (litre)	186
	مواصفات خاصة	65	206	43	15	Special specifications	329
	المجموع	719	819	61	16	Total	1,615

عدد سيارات الحمل التي تمتلكها أجهزة الدولة والجهات غير المرتبطة بوزارة في القطاع الحكومي والعام والمختلط حسب عدد السلندرات والنوع لغاية 2019/12/31
 Number of Freight Vehicles Owned By State Institutions and Non-Ministerial Agencies in Governmental, Public and Mixed Sectors By No. of Cylinders and Type Until 31/12/2019

Con.Table (14) 7

تابع جدول (14) 7

التفاصيل	النوع	عدد السلندرات				المجموع	Type	Details
		4	6	8	اخرى Other			
وزارات / القطاع العام								
الزراعة	بيك اب	177	0	0	0	177	Pick-up	Agriculture
	فان	1	0	0	0	1	Van	
	لوري شاصي	0	0	0	0	0	Flat bed truck	
	لوري قلاب	11	0	10	1	0	Tipper	
	لوري حوضية (طن)	1	0	0	1	0	Tank (ton)	
	لوري حوضية (لتر)	0	0	0	0	0	Tank (litre)	
	مواصفات خاصة	0	0	0	0	0	Special specifications	
	المجموع	190	0	10	2	178	Total	
الموارد المائية	بيك اب	150	0	0	0	150	Pick-up	Water Resources
	فان	0	0	0	0	0	Van	
	لوري شاصي	20	0	0	20	0	Flat bed truck	
	لوري قلاب	130	0	4	126	0	Tipper	
	لوري حوضية (طن)	9	0	0	9	0	Tank (ton)	
	لوري حوضية (لتر)	58	0	1	57	0	Tank (litre)	
	مواصفات خاصة	207	0	8	86	113	Special specifications	
	المجموع	574	0	13	298	263	Total	
النفط	بيك اب	3,014	63	209	162	2,580	Pick-up	Oil
	فان	3	0	0	2	1	Van	
	لوري شاصي	540	0	30	451	59	Flat bed truck	
	لوري قلاب	251	4	35	200	12	Tipper	
	لوري حوضية (طن)	238	0	8	220	10	Tank (ton)	
	لوري حوضية (لتر)	682	4	52	623	3	Tank (litre)	
	مواصفات خاصة	2,544	42	236	2,033	233	Special specifications	
	المجموع	7,272	113	570	3,691	2,898	Total	
الصناعة والمعادن	بيك اب	935	1	1	29	904	Pick-up	Industry & Minerals
	فان	6	2	0	1	3	Van	
	لوري شاصي	150	3	34	95	18	Flat bed truck	
	لوري قلاب	101	0	15	81	5	Tipper	
	لوري حوضية (طن)	14	0	4	10	0	Tank (ton)	
	لوري حوضية (لتر)	89	3	36	50	0	Tank (litre)	
	مواصفات خاصة	438	6	56	246	130	Special specifications	
	المجموع	1,733	15	146	512	1,060	Total	
الكهرباء	بيك اب	1,803	51	1	75	1,676	Pick-up	Electricity
	فان	28	0	0	1	27	Van	
	لوري شاصي	143	4	18	105	16	Flat bed truck	
	لوري قلاب	13	1	0	8	4	Tipper	
	لوري حوضية (طن)	19	0	0	16	3	Tank (ton)	
	لوري حوضية (لتر)	70	0	3	65	2	Tank (litre)	
	مواصفات خاصة	1,068	4	78	433	553	Special specifications	
	المجموع	3,144	60	100	703	2,281	Total	
الاتصالات	بيك اب	656	0	0	0	656	Pick-up	Communications
	فان	320	0	0	37	283	Van	
	لوري شاصي	33	0	0	25	8	Flat bed truck	
	لوري قلاب	0	0	0	0	0	Tipper	
	لوري حوضية (طن)	0	0	0	0	0	Tank (ton)	
	لوري حوضية (لتر)	38	0	0	1	37	Tank (litre)	
	مواصفات خاصة	10	0	0	0	10	Special specifications	
	المجموع	1,057	0	0	63	994	Total	

عدد سيارات الحمل التي تمتلكها أجهزة الدولة والجهات غير المرتبطة بوزارة في القطاع الحكومي والعام والمختلط حسب عدد السلندرات والنوع لغاية 2019/12/31
 Number of Freight Vehicles Owned By State Institutions and Non-Ministerial Agencies in Governmental, Public and Mixed Sectors By No. of
 Cylinders and Type Until 31/12/2019

Con.Table (14) 8

تابع جدول (14) 8

التفاصيل	النوع	المجموع Total	عدد السلندرات No. of cylinders			التفاصيل		
			اخرى Other	8	6		4	
Ministries/ public sector						وزارات / القطاع العام		
Mayoralty of Baghdad	Pick-up	6	0	0	0	6	بيك اب	امانة بغداد
	Van	0	0	0	0	0	فان	
	Flat bed truck	0	0	0	0	0	لوري شاصي	
	Tipper	0	0	0	0	0	لوري قلاب	
	Tank (ton)	0	0	0	0	0	لوري حوضية (طن)	
	Tank (litre)	0	0	0	0	0	لوري حوضية (لتر)	
	Special specifications	0	0	0	0	0	مواصفات خاصة	
	Total	6	0	0	0	6	المجموع	
Total public sector						مجموع القطاع العام		
Pick-up	9,139	172	233	394	8,340	بيك اب	مجموع القطاع العام	
Van	518	2	27	70	419	فان		
Flat bed truck	2,446	15	226	1,952	253	لوري شاصي		
Tipper	1,281	5	105	1,147	24	لوري قلاب		
Tank (ton)	912	0	17	872	23	لوري حوضية (طن)		
Tank (litre)	1,405	7	155	1,182	61	لوري حوضية (لتر)		
Special specifications	6,960	67	909	4,075	1,909	مواصفات خاصة		
Total	22,661	268	1,672	9,692	11,029	المجموع		
Ministries/ Mixed sector						وزارات / القطاع المختلط		
Transport	Pick-up	1	0	0	0	1	بيك اب	النقل
	Van	0	0	0	0	0	فان	
	Flat bed truck	0	0	0	0	0	لوري شاصي	
	Tipper	0	0	0	0	0	لوري قلاب	
	Tank (ton)	15	0	3	12	0	لوري حوضية (طن)	
	Tank (litre)	0	0	0	0	0	لوري حوضية (لتر)	
	Special specifications	0	0	0	0	0	مواصفات خاصة	
	Total	16	0	3	12	1	المجموع	
Total mixed sector						مجموع القطاع المختلط		
Pick-up	1	0	0	0	1	بيك اب	مجموع القطاع المختلط	
Van	0	0	0	0	0	فان		
Flat bed truck	0	0	0	0	0	لوري شاصي		
Tipper	0	0	0	0	0	لوري قلاب		
Tank (ton)	15	0	3	12	0	لوري حوضية (طن)		
Tank (litre)	0	0	0	0	0	لوري حوضية (لتر)		
Special specifications	0	0	0	0	0	مواصفات خاصة		
Total	16	0	3	12	1	المجموع		
Total freight carriage and special specifications						المجموع الكلي لسيارات الحمل والمواصفات الخاصة		
Pick-up	48,708	6,032	4,166	5,783	32,727	بيك اب	المجموع الكلي لسيارات الحمل والمواصفات الخاصة	
Van	746	45	81	122	498	فان		
Flat bed truck	3,879	114	335	2,932	498	لوري شاصي		
Tipper	2,301	22	214	1,837	228	لوري قلاب		
Tank (ton)	1,425	38	69	1,228	90	لوري حوضية (طن)		
Tank (litre)	4,046	81	342	3,440	183	لوري حوضية (لتر)		
Special specifications	13,341	1,015	1,727	7,364	3,235	مواصفات خاصة		
Total	74,446	7,347	6,934	22,706	37,459	المجموع		

Vehicles owned by state ministries and non-ministerial agencies in government, public and mixed sector Until 31/12/2019

7. Number of motor cycles decreased to (3180) in 2019 opposite to (4157) in 2017 by decreasing its amount (23.5%), **as in table (1)**.

8. Number of vehicles owned by governmental sector were (100730) by (73.3%) of total vehicles, those owned by public sector stand at (36621) by (26.7%), while those owned by mixed sector (20) by (0.0%) of total vehicles **as in table (Con 5)**.

9. The results of the report showed that the number of Vehicles use benzene stand at (99795) by (72.6%) of total vehicles while vehicles use diesel stand at (36927) by (26.9%) as for vehicles use other kinds of fuel gas or solar energy ...etc. stand at (649) by (0.5%) of total, **see table (7)**.

Vehicles owned by state ministries and non-ministerial agencies in government, public and mixed sector Until 31/12/2019

7. Key indicators and statistical analysis

1. Number of vehicles owned by during the report year 2019 (137371) comparing to (130775) in 2017, And by the proportion of its high amount (5%). See table (1).
2. Total passenger cars (59745) in 2019 comparing to (59361) in 2018, And by the proportion of its high amount (0.6%) as in table (1).
3. Passenger cars number above (24527) all over Iraq are divided into:
 - a. Salon with (2-5) seats were (24445) by (41.1%) of total passenger cars as in table (Con 8).
 - b. Station with (6-9) seats (14694) with (24.6%) of total passenger cars as in table (Con 8).
 - c. Farm vehicles with (4-9) seats were (5837) by (9.8%) of total passenger cars as in table (Con 8).
 - d. Bus with (7-25) seats stand about (14687) owned by state institutions with (24.6%) of total passenger cars in 2019. as in table (Con 8).
4. Increase in freight vehicles (61105) in 2019 comparing to (54930) in 2018 , And by the proportion of its high amount (11.2%) as it is shown in table (1)
5. Freight vehicle (48708) where distributed by type of freight vehicle and weight as follow:
 - A. (Pick-up) of (1-2 ton) stand at (48708) by (79.7%) of total freight vehicle. as in table (Con 9).
 - B. (Van) of (1-2 ton) stand at (746) by (1.2%) of total freight vehicle as in table (Con 9).
 - C. Number of (Lorry) stand at (11651) by (19.1%) by kind of cargo in (ton or liter), it is divided by kind of body as below:
 - a. Lorry shasi (fixed body) stand at (3879) by (33.3%) of total lorries. as in table (Con 9).
 - b. Tipper stand at (2301) by (19.7%) of total lorries. as in table (Con 9).
 - c. Tank vehicles whose cargo measured in ton stand at (1425) by (12.2%), as in table (Con 9).
 - d. Tank lorry whose cargo measured in (liter) stand at (4046) by (34.7%) of total lorries, as in table (Con 9).
6. Number of vehicles of specifications increased to be (13341) in 2019 where it was (13304) in 2018, And by the proportion of its high amount (0.3%). as in table (1).

Vehicles owned by state ministries and non-ministerial agencies in government, public and mixed sector Until 31/12/2019

1-4 A4: Number of workers in each agency or formation.

This division includes columns of kinds of cars i.e passengers, freight, specifications, specified equipment. Moving to each part of questionnaire beside adding or deleting questionnaires within the program is possible.

2- Section (1) B- passenger cars

Includes data on each kind of vehicles belong to the certain agency by sequence of vehicles and kind (Salon, Station, Farm and Bus) where they are automatically coded by the code agreed upon by (CSO, Ministry of Internal Affairs, General Directorate of Traffic, General Company of Cars and General Custom Authority).

3- Section (2) C- freight vehicles

Includes data of freight vehicles by kind (Pick-up, Van, Lorry Shasi, Tipper, Tank Ton, Tank Liter).

6. Data collection and processing

The data is collected electronically via the Internet by entering the official website of the Central Bureau of Statistics using the username and password of each ministry or entity, and this program is applied for the first time in the 2018 report, and the program was prepared by the Information Technology Department / Website Division in the central Statistical Organization, in cooperation with the Transport and Communications Statistics Directorate, so that all state agencies have continuous electronic communication with the Central Statistical Organization. Illustrative graphs.

As for the ministries and agencies not associated with a ministry whose number of cars has not changed, they do not have an update on the basic rule, and their data for the previous year were adopted according to the official books sent by them, namely (Foreign , Health , Education, Youth and Sports, Municipalities and Public Works, Construction & Housing, Water Resources, Planning, Industry & Minerals, Migration and Displacement, Board of Supreme Audit, Central Bank of Iraq, Shiite Endowment, Iraqi Academy of Sciences Christian Independent Electoral Commission & other religions , Iraqi Radioactive Sources Regulatory Authority, Stock Exchange Market, Bait Al-Hikma, Martyrs Institute, Prisoners Institute, Iraq Media Network). In some ministries and agencies not associated with a ministry, new formations and departments were created or added in their organizational structure. And accordingly, there was an increase in the total number of its cars, in addition to buying new cars.

4. Concepts and definitions

A- Passenger vehicles include:

- 1- (Salon):- cars of (2-5) seats
- 2- (Station):- car whose body extended to the end of the car, has nearly (6-9) seats for example :(GMC, Kia, Hondai....etc)
- 3- (Farm):- car of (double axel) designed for moving people used in unpaved roads and farms like: (Landgruse, Landover, Caliber, Nissan Patrol, Armada ...etc)
- 4- (Bus):- car designed for moving passengers varied according to its size between (10-14) seats like Kia and (15-24) seats ex. (Coaster) and (25+) seats ex bus (Tata, Tomarsan.....etc.)

B- Freight vehicles include:

- 1- (Pick-up and Van): used for transporting cargo with no more than(2 tons) weight, closed-sides and opened-end body while Van cars are closed ex cars used for moving newspapers, sweet, food...etc.).
- 2- (LorryFlat bed truck): vehicles of fixed body used for moving freight and goods weighs nearly (3-24 tons) ex reefer for transporting meat, egg, fish).
- 3- (Tipper): vehicle used for moving sand and small stone weigh about (3-24 tons).
- 4- (Tank Ton): vehicle of cylindrical body (tanker) used for transporting liquid measures in (Litre) and that used for transporting solid materials ex: asphalt and cement measures in ton.

C- Vehicles of special specifications:- vehicles used for transporting people or goods ex(ambulance, fire engine, excavator ...etc.).

5. The questionnaire

Transportation and communication statistics directorate designs the electronic and paper questionnaires which are finally agreed upon after discussion with CSO directorates and non-ministerial agencies in 2012. The electronic questionnaire has been used in(Access program) in 2013 by which data were compiled directly via internet and (Drop box) in 2014 which considered as a base year for the following years, used to access the final indicators, data are collected through the front-pages of the new program as the following:

1- Section A Introductory data

- 1-1 A1:** includes introductory data on names of the ministries and non-ministerial agencies automatically coded for all state institutions or agencies covered.
- 1-2 A2:** Administrative formation name at general directorate level, all administrative formations and directorates of the agency covered are listed under this menu.
- 1-3 A3:** Sector:- Governmental, Public and Mixed.

Vehicles owned by state ministries and non-ministerial agencies in government, public and mixed sector Until 31/12/2019

achieve good governance, support efficiency, transparency and accountability in data accuracy and coverage. other paper one only for 2012 as a base paper documentation for the next years basically to save these numbers and to be trained on the electronic questionnaire so that it can be adopted by CSO to get the final results related to data of number, types and characteristics of vehicles and equipment owned by State ministries and non-ministerial agencies in co-ordination with contact members in there and with vehicle and technology information specialists. . In 2017, the report was carried out using e-government and the same methodology for the 2015 survey was followed to update and collect data in the base and extract the final results of the report.

As for the year 2018, an electronic form was designed through the official website of the Central Statistical Organization by the Information Technology Department / Website Division, and the form was designed to enter the updated vehicle data (Online). When members log in, members enter the cars form, where a window appears in which there are three forms (passenger cars form, carrying cars form and special specifications, specialized equipment cars form) and the form is chosen according to the type of vehicle whose data is required to be entered. Before the members of the ministries and entities linked to a ministry, the data is audited for the purpose of handling it from errors by the Transport and Communications Statistics Department, and then it is handed over to the statistical analysis department after providing them with Excel tables that include indicators about the type of car (passengers, load, special specifications) and the type of fall (Gasoline, Diesel), the number of cylinders, the year of manufacture, and the specialized equipment, each according to the ministries and agencies not associated with a ministry. Sector, in order for the report to be issued in the final form after including it in the graphs.

The frame covers all state ministries and non-ministerial agencies except (the Ministry of Defense) that did not participate in the report for security reasons where the Iraqi National Security Service, the Federal Supreme Court, and the Higher Judicial Council were included. In the 2017 report, which was not included in 2015 for security reasons, And they were involved in the report after after agreeing not to show their data in the report and to collect all their data in all other parties, adding the Ministry of Interior and integrity to keep the data confidential and on demand, and to make the report data comprehensive for all ministries and entities Not linked to a ministry to reach a total number for all of Iraq.

Vehicles owned by state ministries and non-ministerial agencies in government, public and mixed sector Until 31/12/2019

1. Introduction

Transportation and Communication Statistics Directorate in CSO had conducted a comprehensive report of vehicles owned by state agencies and non-government, public and mixed-sector entities periodically since 1984, so the latest report for 2018, which involves various indicators on all kinds of cars by car's VIN No., type of car; for passengers, freight specific characters, equipment, kind of fuel, manufacturing country, car mark and color, number of cylinders and manufacturing year.

Transportation and communication is the most important sector for the economy of any country and directly affect the whole production operation phases and timetable where any failure in transportation sector affects the good and productivity flow between the production and consumption centers which in turn affects the national development plan drawing. The vehicles and busses owned by State institutions in the governmental, public and mixed sectors are increasingly depended on as a mean to meet requirements of ministries and non-ministerial agencies including governorates through moving employees and goods.

2. Executive summary

Key indicators extracted by car statistics report owned by State institutions and non-ministerial agencies in the governmental, public and mixed sectors Until 31/12/2018.

1. Total vehicles owned by ministries and non-ministerial agencies by sectoral institutional classification (137371).
2. Total passenger vehicles (59745).
3. Total freight carriages (61105).
4. Total vehicles of specifications (13341).
5. Total motorcycle is (3180).

3. Methodology

Central Statistical Organization (CSO) has planned to conduct a report serves beneficiaries purposes covers all State ministries and non-ministerial agencies. In 1984 (CSO) had implemented a comprehensive report covered all State vehicles then data were updated in the next years. CSO implemented the report again in 1999 where its results are adopted as a base for the following years. In 2012 anew updated report was conducted which covered all state agencies for getting more accurate data.

Data were compiled through an electronic questionnaire and to achieve the final results of numbers, kinds and characteristics of vehicles and specified equipment of all ministries and non-ministerial agencies to improve collecting data system of 2014 report via internet (drop box) to enhance employees capacities where data is stored as database and annually updated. Response was fast met by all related agencies covered through information and communication technology to

Index

Title	Page
Introduction	1
Excutive Summary	1
Methodology	1 - 2
Concepts and definitions	3
The questionnaire.....	3 - 4
Data Collecting and processing	4
Key indicators and statistical analysis	5 - 6
Detailed tables	
Table (1): Key Indicators on Number of Vehicles Owned By State Institutions and Non-Ministerial Agencies in Governmental, Public and Mixed Sectors For The years (2012-2018)	7
Table (2): Vehicles Owned By State Institutions and Non-Ministerial Agencies in Governmental, Public and Mixed Sectors By Type For The years (2012-2018)	8
Table (3): Vehicles Owned By State Institutions and Non-Ministerial Agencies in Governmental, Public and Mixed Sectors By Type and Ministry Until 31/12/2018	9 - 10
Table (4): Vehicles Owned By State Institutions and Non-Ministerial Agencies in Governmental, Public and Mixed Sectors By Type and Ministry Until 31/12/2018	12 - 13
Table (5): Vehicles Owned By State Institutions and Non-Ministerial Agencies in Governmental, Public and Mixed Sectors By Type Until 31/12/2018	14
Con. Table (5):Vehicles Owned By State Institutions By Sectors (Governmental, Public, Mixed) Until 31/12/2018	15
Table (6): Vehicles Owned By State Institutions and Non-Ministerial Agencies in Governmental, Public and Mixed Sectors By Manufacturing year Until 31/12/2018	16
Table (7): Vehicles Owned By State Institutions and Non-Ministerial Agencies in Governmental, Public and Mixed Sectors By Type of Fuel Until 31/12/2018.....	17
Table (8): Passenger Cars Owned By State Institutions and Non-Ministerial Agencies in Governmental, Public and Mixed Sectors By Ministry, Type and Number of Seats Until 31/12/2018	18 - 19
Table (9): Number of Lorries (Flat bed Truck, Tipper,Tank) Owned By State Institutions and Non-Ministerial Agencies in Governmental, Public and Mixed Sectors By Ministry, Type and Freight Until 31/12/2018	20 - 21
Table (10): Number of Vehicles of Special Specifications Owned By State Institutions and Non-Ministerial Agencies in Governmental, Public and Mixed sectors By Ministry and Type of Use Until 31/12/2018.....	22 - 29
Table (11): Number of Heavy Equipment Owned By State Agencies and Non-Ministerial Institutions in Governmental, Public and Mixed sectors By Ministry and Type in Federal Government Until 31/12/2018	30 - 37
Table (12): Number of Vehicles Registered and Not Registered, in Service and Not in Service Owned By State Institutions and Non-Ministerial Agencies in Governmental, Public and Mixed Sectors Until 31/12/2018	38 - 39
Table (13): Number of Passenger Cars Owned By State Institutions and Non-Ministerial Agencies in Governmental, Public and Mixed Sectors By No. of Cylinder and Type Until 31/12/2018	40 - 46
Table (14): Number of Freight Vehicles Owned By State Institutions and Non-Ministerial Agencies in Governmental, Public and Mixed Sectors By No. of Cylinders and Type Until 31/12/2018	47 - 55
Figures	
Figure (1): Passenger Cars and Freight vehicles of Special Specifications For The years (2012-2018)	8
Figure (2): Vehicles Owned By Ministries in Governmental, public and Mixed Sectors Until 31/12/2018	11
Figure (3): Vehicles Owned By Non-Ministerial Agencies in Governmental Sector Until 31/12/2018.....	11
Figure (4): Vehicles Owned By State Institutions By Sectors (Governmental, Public, Mixed) Until 31/12/2018.	15
Figure (5): Vehicles Owned By State Institutions and Non-Ministerial Agencies in Governmental, Public and Mixed Sectors By Manufacturing year Until 31/12/2018.....	16
Figure (6): Vehicles Owned By State Institutions and Non-Ministerial Agencies in Governmental, Public and Mixed Sectors By Type of Fuel Until 31/12/2018	17
Annex	
Questionnaire and instructions of the 2018 survey.....	56

**Vehicles Owned by State institutions Statistics in
Governmental, public and Mixed Sectors Until
31/12/2019**